

Relatório Resumido de Execução Orçamentária Simplificado

Prefeitura Municipal de Giruá - RS (Poder Executivo)

CNPJ:

Exercício: 2018

Período de referência: 3º bimestre

RREO-Anexo 01 | Tabela 1.0 - Balanço Orçamentário

Receitas Orçamentárias	Estágios da Receita Orçamentária						
	PREVISÃO INICIAL	PREVISÃO ATUALIZADA (a)	RECEITAS REALIZADAS				SALDO (a-c)
			No Bimestre (b)	% (b/a)	Até o Bimestre (c)	% (c/a)	
Receitas Orçamentárias	-	-	-	-	-	-	-
RECEITAS (EXCETO INTRA-ORÇAMENTÁRIAS) (I)	63.963.123,74	64.340.361,71	10.306.498,22	16,02	34.674.206,06	53,89	29.666.155,65
RECEITAS CORRENTES	61.306.782,89	61.684.020,86	10.201.498,22	16,54	32.618.581,83	52,88	29.065.439,03
IMPOSTOS, TAXAS E CONTRIBUIÇÕES DE MELHORIA	6.155.373,36	6.155.373,36	993.491,21	16,14	3.387.409,94	55,03	2.767.963,42
Impostos	5.211.371,05	5.211.371,05	889.851,36	17,08	2.815.100,65	54,02	2.396.270,40
Taxas	942.818,94	942.818,94	103.639,85	10,99	572.309,29	60,70	370.509,65
Contribuição de Melhoria	1.183,37	1.183,37					1.183,37
CONTRIBUIÇÕES	2.321.597,39	2.321.597,39	422.568,72	18,20	1.280.595,86	55,16	1.041.001,53
Contribuições Sociais	1.715.816,00	1.715.816,00	310.539,24	18,10	937.795,18	54,66	778.020,82
Contribuições Econômicas	121.156,28	121.156,28	22.405,89	18,49	68.560,13	56,59	52.596,15
Contribuições para Entidades Privadas de Serviço Social e de Formação Profissional							
Contribuição para o Custeio do Serviço de Iluminação Pública	484.625,11	484.625,11	89.623,59	18,49	274.240,55	56,59	210.384,56
RECEITA PATRIMONIAL	2.572.406,01	2.572.406,01	-172,06	-0,01	1.744.800,78	67,83	827.605,23
Exploração do Patrimônio Imobiliário do Estado							
Valores Mobiliários	2.572.406,01	2.572.406,01	-172,06	-0,01	879.800,78	34,20	1.692.605,23
Delegação de Serviços Públicos Mediante Concessão, Permissão, Autorização ou Licença							
Exploração de Recursos Naturais							
Exploração do Patrimônio Intangível							
Cessão de Direitos					865.000,00		-865.000,00
Demais Receitas Patrimoniais							
RECEITA AGROPECUÁRIA							
RECEITA INDUSTRIAL							
RECEITA DE SERVIÇOS	26.222,38	26.222,38	4.583,63	17,48	16.112,71	61,45	10.109,67
Serviços Administrativos e Comerciais Gerais			299,41		1.340,21		-1.340,21
Serviços e Atividades Referentes à Navegação e ao Transporte							
Serviços e Atividades Referentes à Saúde							
Serviços e Atividades Financeiras							
Outros Serviços	26.222,38	26.222,38	4.284,22	16,34	14.772,50	56,34	11.449,88
TRANSFERÊNCIAS CORRENTES	49.920.805,90	50.298.043,87	8.760.798,05	17,42	26.122.102,85	51,93	24.175.941,02
Transferências da União e de suas Entidades	26.040.911,83	26.322.189,77	4.776.249,04	18,15	12.969.998,42	49,27	13.352.191,35
Transferências dos Estados e do Distrito Federal e de suas Entidades	15.976.692,98	15.987.405,05	2.547.392,85	15,93	8.676.205,44	54,27	7.311.199,61
Transferências dos Municípios e de suas Entidades	13.600,00	13.600,00	6.000,00	44,12	12.000,00	88,24	1.600,00
Transferências de Instituições Privadas	11.285,64	11.285,64	16.912,52	149,86	59.770,19	529,61	-48.484,55
Transferências de Outras Instituições Públicas	7.874.348,25	7.959.596,21	1.414.243,64	17,77	4.404.128,80	55,33	3.555.467,41
Transferências do Exterior							
Transferências de Pessoas Físicas	3.967,20	3.967,20					3.967,20
Transferências Provenientes de Depósitos Não Identificados							
OUTRAS RECEITAS CORRENTES	310.377,85	310.377,85	20.228,67	6,52	67.559,69	21,77	242.818,16
Multas Administrativas, Contratuais e Judiciais	41.738,49	41.738,49	172,26	0,41	1.157,54	2,77	40.580,95
Indenizações, Restituições e Ressarcimentos	134.889,43	134.889,43	7.711,71	5,72	36.077,48	26,75	98.811,95
Bens, Direitos e Valores Incorporados ao Patrimônio Público							
Demais Receitas Correntes	133.749,93	133.749,93	12.344,70	9,23	30.324,67	22,67	103.425,26

Relatório Resumido de Execução Orçamentária Simplificado

Prefeitura Municipal de Giruá - RS (Poder Executivo)

CNPJ:

Exercício: 2018

Período de referência: 3º bimestre

Receitas Orçamentárias	Estágios da Receita Orçamentária						
	PREVISÃO INICIAL	PREVISÃO ATUALIZADA (a)	RECEITAS REALIZADAS				SALDO (a-c)
			No Bimestre (b)	% (b/a)	Até o Bimestre (c)	% (c/a)	
RECEITAS DE CAPITAL	2.656.340,85	2.656.340,85	105.000,00	3,95	2.055.624,23	77,39	600.716,62
OPERAÇÕES DE CRÉDITO	1.500.000,00	1.500.000,00			1.500.000,00	100,00	
Operações de Crédito - Mercado Interno	1.500.000,00	1.500.000,00			1.500.000,00	100,00	
Operações de Crédito - Mercado Externo							
ALIENAÇÃO DE BENS	20.500,00	20.500,00					20.500,00
Alienação de Bens Móveis	20.500,00	20.500,00					20.500,00
Alienação de Bens Imóveis							
Alienação de Bens Intangíveis							
AMORTIZAÇÕES DE EMPRÉSTIMOS							
TRANSFERÊNCIAS DE CAPITAL	1.135.840,85	1.135.840,85	105.000,00	9,24	555.624,23	48,92	580.216,62
Transferências da União e de suas Entidades	1.090.500,00	1.090.500,00	105.000,00	9,63	374.080,64	34,30	716.419,36
Transferências dos Estados e do Distrito Federal e de suas Entidades	45.340,85	45.340,85			181.543,59	400,40	-136.202,74
Transferências dos Municípios e de suas Entidades							
Transferências de Instituições Privadas							
Transferências de Outras Instituições Públicas							
Transferências do Exterior							
Transferências de Pessoas Físicas							
Transferências Provenientes de Depósitos Não Identificados							
OUTRAS RECEITAS DE CAPITAL							
Integralização do Capital Social							
Remuneração das Disponibilidades do Tesouro							
Resgate de Títulos do Tesouro							
Demais Receitas de Capital							
RECEITAS (INTRA-ORÇAMENTÁRIAS) (II)	5.668.531,00	5.668.531,00	1.108.748,40	19,56	3.337.712,42	58,88	2.330.818,58
SUBTOTAL DAS RECEITAS (III) = (I + II)	69.631.654,74	70.008.892,71	11.415.246,62	16,31	38.011.918,48	54,30	31.996.974,23
OPERAÇÕES DE CRÉDITO/REFINANCIAMENTO (IV)							
Operações de Crédito - Mercado Interno							
Mobiliária							
Contratual							
Operações de Crédito - Mercado Externo							
Mobiliária							
Contratual							
SUBTOTAL COM REFINANCIAMENTO (V) = (III + IV)	69.631.654,74	70.008.892,71	11.415.246,62	16,31	38.011.918,48	54,30	31.996.974,23
DÉFICIT (VI)							
TOTAL (VII) = (V + VI)	69.631.654,74	70.008.892,71	11.415.246,62	16,31	38.011.918,48	54,30	31.996.974,23
SALDOS DE EXERCÍCIOS ANTERIORES					1.249.164,15		
Recursos Arrecadados em Exercícios Anteriores - RPPS							
Superávit Financeiro Utilizado para Créditos Adicionais					1.249.164,15		
Reabertura de Créditos Adicionais							

Relatório Resumido de Execução Orçamentária Simplificado

Prefeitura Municipal de Giruá - RS (Poder Executivo)

CNPJ:

Exercício: 2018

Período de referência: 3º bimestre

Despesas Orçamentárias	Estágios da Despesa Orçamentária									
	DOTAÇÃO INICIAL (d)	DOTAÇÃO ATUALIZADA (e)	DESPESAS EMPENHADAS NO BIMESTRE	DESPESAS EMPENHADAS ATÉ O BIMESTRE (f)	SALDO (g) = (e-f)	DESPESAS LIQUIDADAS NO BIMESTRE	DESPESAS LIQUIDADAS ATÉ O BIMESTRE (h)	SALDO (i) = (e-h)	DESPESAS PAGAS ATÉ O BIMESTRE (j)	INSCRITAS EM RESTOS A PAGAR NÃO PROCESSADOS (k)
Despesas Orçamentárias	-	-	-	-	-	-	-	-	-	-
DESPESAS (EXCETO INTRA-ORÇAMENTÁRIAS) (VIII)	61.875.162,68	64.181.345,23	8.665.192,79	37.916.159,49	26.265.185,74	10.923.950,10	29.285.894,25	34.895.450,98	28.659.711,74	
DESPESAS CORRENTES	56.798.530,27	57.517.695,70	8.408.194,49	34.568.952,38	22.948.743,32	10.502.431,20	26.969.943,54	30.547.752,16	26.506.012,91	
PESSOAL E ENCARGOS SOCIAIS	34.602.164,58	33.444.101,87	6.544.858,02	17.478.080,41	15.966.021,46	6.557.312,12	17.475.831,37	15.968.270,50	17.315.038,48	
JUROS E ENCARGOS DA DÍVIDA	341.800,00	376.800,00	55.000,00	376.799,94	0,06	112.574,80	255.262,83	121.537,17	255.262,83	
OUTRAS DESPESAS CORRENTES	21.854.565,69	23.696.793,83	1.808.336,47	16.714.072,03	6.982.721,80	3.832.544,28	9.238.849,34	14.457.944,49	8.935.711,60	
DESPESAS DE CAPITAL	4.974.779,18	6.611.796,30	256.998,30	3.347.207,11	3.264.589,19	421.518,90	2.315.950,71	4.295.845,59	2.153.698,83	
INVESTIMENTOS	3.487.779,18	5.188.436,30	141.642,62	2.591.851,93	2.596.584,37	254.443,16	1.943.094,78	3.245.341,52	1.780.842,90	
INVERSÕES FINANCEIRAS										
AMORTIZAÇÃO DA DÍVIDA	1.487.000,00	1.423.360,00	115.355,68	755.355,18	668.004,82	167.075,74	372.855,93	1.050.504,07	372.855,93	
RESERVA DE CONTINGÊNCIA	101.853,23	51.853,23			51.853,23			51.853,23		
DESPESAS (INTRA-ORÇAMENTÁRIAS) (IX)	5.999.669,87	6.915.989,87	1.105.369,13	3.386.309,20	3.529.680,67	1.105.369,13	3.386.309,20	3.529.680,67	2.862.092,65	
SUBTOTAL DAS DESPESAS (X) = (VIII + IX)	67.874.832,55	71.097.335,10	9.770.561,92	41.302.468,69	29.794.866,41	12.029.319,23	32.672.203,45	38.425.131,65	31.521.804,39	
AMORTIZAÇÃO DA DÍVIDA/REFINANCIAMENTO (XI)										
Amortização da Dívida Interna										
Dívida Mobiliária										
Outras Dívidas										
Amortização da Dívida Externa										
Dívida Mobiliária										
Outras Dívidas										
SUBTOTAL COM REFINANCIAMENTO (XII) = (X + XI)	67.874.832,55	71.097.335,10	9.770.561,92	41.302.468,69	29.794.866,41	12.029.319,23	32.672.203,45	38.425.131,65	31.521.804,39	
SUPERÁVIT (XIII)							5.339.715,03		6.490.114,09	
TOTAL (XIV) = (XII + XIII)	67.874.832,55	71.097.335,10	9.770.561,92	41.302.468,69		12.029.319,23	38.011.918,48		38.011.918,48	
RESERVA DO RPPS	1.756.822,19	1.756.822,19			1.756.822,19			1.756.822,19		

RREO-Anexo 01 | Tabela 1.0 - Balanço Orçamentário

Receitas Intra Orçamentárias	Estágios da Receita Intra-Orçamentária						SALDO (a-c)
	PREVISÃO INICIAL	PREVISÃO ATUALIZADA (a)	RECEITAS REALIZADAS				
			No Bimestre (b)	% (b/a)	Até o Bimestre (c)	% (c/a)	
Receitas Intra Orçamentárias	-	-	-	-	-	-	-
RECEITAS (INTRA-ORÇAMENTÁRIAS) (II)	5.668.531,00	5.668.531,00	1.108.748,40	19,56	3.337.712,42	58,88	2.330.818,58
RECEITAS CORRENTES	5.668.531,00	5.668.531,00	1.108.748,40	19,56	3.337.712,42	58,88	2.330.818,58
IMPOSTOS, TAXAS E CONTRIBUIÇÕES DE MELHORIA							
Impostos							
Taxas							
Contribuição de Melhoria							
CONTRIBUIÇÕES	5.668.531,00	5.668.531,00	1.108.748,40	19,56	3.337.712,42	58,88	2.330.818,58
Contribuições Sociais	5.668.531,00	5.668.531,00	1.108.748,40	19,56	3.337.712,42	58,88	2.330.818,58
Contribuições Econômicas							
Contribuições para Entidades Privadas de Serviço Social e de Formação Profissional							
Contribuição para o Custeio do Serviço de Iluminação Pública							
RECEITA PATRIMONIAL							
Exploração do Patrimônio Imobiliário do Estado							
Valores Mobiliários							
Delegação de Serviços Públicos Mediante Concessão, Permissão, Autorização							

Relatório Resumido de Execução Orçamentária Simplificado


Prefeitura Municipal de Giruá - RS (Poder Executivo)

CNPJ:

Exercício: 2018

Período de referência: 3º bimestre

Receitas Intra Orçamentárias	Estágios da Receita Intra-Orçamentária					
	PREVISÃO INICIAL	PREVISÃO ATUALIZADA (a)	RECEITAS REALIZADAS			
			No Bimestre (b)	% (b/a)	Até o Bimestre (c)	% (c/a)
ou Licença						
Exploração de Recursos Naturais						
Exploração do Patrimônio Intangível						
Cessão de Direitos						
Demais Receitas Patrimoniais						
RECEITA AGROPECUÁRIA						
RECEITA INDUSTRIAL						
RECEITA DE SERVIÇOS						
Serviços Administrativos e Comerciais Gerais						
Serviços e Atividades Referentes à Navegação e ao Transporte						
Serviços e Atividades Referentes à Saúde						
Serviços e Atividades Financeiras						
Outros Serviços						
TRANSFERÊNCIAS CORRENTES						
Transferências da União e de suas Entidades						
Transferências dos Estados e do Distrito Federal e de suas Entidades						
Transferências dos Municípios e de suas Entidades						
Transferências de Instituições Privadas						
Transferências de Outras Instituições Públicas						
Transferências do Exterior						
Transferências de Pessoas Físicas						
Transferências Provenientes de Depósitos Não Identificados						
OUTRAS RECEITAS CORRENTES						
Multas Administrativas, Contratuais e Judiciais						
Indenizações, Restituições e Ressarcimentos						
Bens, Direitos e Valores Incorporados ao Patrimônio Público						
Demais Receitas Correntes						
RECEITAS DE CAPITAL						
OPERAÇÕES DE CRÉDITO						
Operações de Crédito - Mercado Interno						
Operações de Crédito - Mercado Externo						
ALIENAÇÃO DE BENS						
Alienação de Bens Móveis						
Alienação de Bens Imóveis						
Alienação de Bens Intangíveis						
AMORTIZAÇÕES DE EMPRÉSTIMOS						
TRANSFERÊNCIAS DE CAPITAL						
Transferências da União e de suas Entidades						
Transferências dos Estados e do Distrito Federal e de suas Entidades						
Transferências dos Municípios e de suas Entidades						
Transferências de Instituições Privadas						
Transferências de Outras Instituições Públicas						
Transferências do Exterior						
Transferências de Pessoas Físicas						
Transferências Provenientes de Depósitos Não Identificados						
OUTRAS RECEITAS DE CAPITAL						

 <div> Sistema de Informações Contábeis e Fiscais do Setor Público Brasileiro </div> <div> TESOURO NACIONAL </div>	Relatório Resumido de Execução Orçamentária Simplificado
	Prefeitura Municipal de Giruá - RS (Poder Executivo)
	CNPJ:
	Exercício: 2018
	Período de referência: 3º bimestre

Receitas Intra Orçamentárias	Estágios da Receita Intra-Orçamentária						
	PREVISÃO INICIAL	PREVISÃO ATUALIZADA (a)	RECEITAS REALIZADAS				SALDO (a-c)
			No Bimestre (b)	% (b/a)	Até o Bimestre (c)	% (c/a)	
Integralização do Capital Social							
Remuneração das Disponibilidades do Tesouro							
Resgate de Títulos do Tesouro							
Demais Receitas de Capital							

RREO-Anexo 01 | Tabela 1.0 - Balanço Orçamentário

Despesas Intra Orçamentárias	Estágios da Despesa Intra-Orçamentária									
	DOTAÇÃO INICIAL (d)	DOTAÇÃO ATUALIZADA (e)	DESPESAS EMPENHADAS NO BIMESTRE	DESPESAS EMPENHADAS ATÉ O BIMESTRE (f)	SALDO (g) = (e-f)	DESPESAS LIQUIDADAS NO BIMESTRE	DESPESAS LIQUIDADAS ATÉ O BIMESTRE (h)	SALDO (i) = (e-h)	DESPESAS PAGAS ATÉ O BIMESTRE (j)	INSCRITAS EM RESTOS A PAGAR NÃO PROCESSADOS (k)
Despesas Intra Orçamentárias	-	-	-	-	-	-	-	-	-	-
DESPESAS (INTRA-ORÇAMENTÁRIAS) (IX)	5.999.669,87	6.915.989,87	1.105.369,13	3.386.309,20	3.529.680,67	1.105.369,13	3.386.309,20	3.529.680,67	2.862.092,65	
DESPESAS CORRENTES	5.999.669,87	6.915.989,87	1.105.369,13	3.386.309,20	3.529.680,67	1.105.369,13	3.386.309,20	3.529.680,67	2.862.092,65	
PESSOAL E ENCARGOS SOCIAIS	5.999.669,87	6.915.989,87	1.105.369,13	3.386.309,20	3.529.680,67	1.105.369,13	3.386.309,20	3.529.680,67	2.862.092,65	
JUROS E ENCARGOS DA DÍVIDA										
OUTRAS DESPESAS CORRENTES										
DESPESAS DE CAPITAL										
INVESTIMENTOS										
INVERSÕES FINANCEIRAS										
AMORTIZAÇÃO DA DÍVIDA										

RREO-Anexo 01 | Tabela 1.0 - Balanço Orçamentário

Notas Explicativas	Valores
	30/06/2018
Notas Explicativas	-
Notas Explicativas	

Relatório Resumido de Execução Orçamentária Simplificado

Prefeitura Municipal de Giruá - RS (Poder Executivo)

CNPJ:

Exercício: 2018

Período de referência: 3º bimestre

RREO-Anexo 02 | Tabela 2.0 - Demonstrativo da Execução das Despesas por Função/Subfunção | Total das Despesas Exceto Intra-Orçamentárias

Função/Subfunção	Execução da Despesa										INSCRITAS EM RESTOS A PAGAR NÃO PROCESSADOS (f)
	DOTAÇÃO INICIAL	DOTAÇÃO ATUALIZADA (a)	DESPESAS EMPENHADAS NO BIMESTRE	DESPESAS EMPENHADAS ATÉ O BIMESTRE (b)	% (b/total b)	SALDO (c) = (a-b)	DESPESAS LIQUIDADAS NO BIMESTRE	DESPESAS LIQUIDADAS ATÉ O BIMESTRE (d)	% (d/total d)	SALDO (e) = (a-d)	
DESPESAS (EXCETO INTRA-ORÇAMENTÁRIAS) (i)	61.875.162,68	64.181.345,23	8.665.192,79	37.916.159,49	91,80	26.265.185,74	10.923.950,10	29.285.894,25	89,64	34.895.450,98	
Legislativa	2.201.894,17	2.200.894,17	329.553,65	955.796,56	2,31	1.245.097,61	326.698,03	901.900,29	2,76	1.298.993,88	
Ação Legislativa	2.201.894,17	2.200.894,17	329.553,65	955.796,56	2,31	1.245.097,61	326.698,03	901.900,29	2,76	1.298.993,88	
Controle Externo											
FU01 - Administração Geral											
FU01 - Demais Subfunções											
Judiciária											
Ação Judiciária											
Defesa do Interesse Público no Processo Judiciário											
FU02 - Administração Geral											
FU02 - Demais Subfunções											
Essencial à Justiça											
Defesa da Ordem Jurídica											
Representação Judicial e Extrajudicial											
FU03 - Administração Geral											
FU03 - Demais Subfunções											
Administração	7.766.284,26	7.831.331,61	1.185.424,02	4.714.081,17	11,41	3.117.250,44	1.369.084,68	3.672.392,89	11,24	4.158.938,72	
Planejamento e Orçamento											
FU04 - Administração Geral	3.988.838,23	4.106.408,93	689.383,12	2.408.851,77	5,83	1.697.557,16	727.304,04	1.917.275,25	5,87	2.189.133,68	
Administração Financeira	1.648.819,28	1.472.844,77	276.074,61	752.104,73	1,82	720.740,04	249.615,86	668.329,11	2,05	804.515,66	
Controle Interno	42.370,00	42.370,00	10.727,87	21.288,74	0,05	21.081,26	10.491,67	21.052,54	0,06	21.317,46	
Normatização e Fiscalização	29.033,42	177.529,17	4.642,45	13.470,37	0,03	164.058,80	4.966,69	12.956,01	0,04	164.573,16	
Tecnologia da Informação	150.000,00	142.549,07	37.983,08	83.533,26	0,20	59.015,81	27.547,13	71.564,90	0,22	70.984,17	
Ordenamento Territorial											
Formação de Recursos Humanos	24.000,00	18.764,54	1.941,13	13.158,81	0,03	5.605,73	3.162,13	12.781,81	0,04	5.982,73	
Administração de Receitas											
Administração de Concessões											
Comunicação Social											
FU04 - Demais Subfunções	1.883.223,33	1.870.865,13	164.671,76	1.421.673,49	3,44	449.191,64	345.997,16	968.433,27	2,96	902.431,86	
Defesa Nacional											
Defesa Aérea											
Defesa Naval											
Defesa Terrestre											
FU05 - Administração Geral											
FU05 - Demais Subfunções											
Segurança Pública	56.600,00	652.200,00	67.165,34	105.428,03	0,26	546.771,97	33.024,40	34.196,69	0,10	618.003,31	
Policimento											
Defesa Civil	56.600,00	652.200,00	67.165,34	105.428,03	0,26	546.771,97	33.024,40	34.196,69	0,10	618.003,31	
Informação e Inteligência											
FU06 - Administração Geral											
FU06 - Demais Subfunções											
Relações Exteriores											
Relações Diplomáticas											
Cooperação Internacional											
FU07 - Administração Geral											
FU07 - Demais Subfunções											
Assistência Social	2.738.319,44	2.826.119,43	478.176,14	1.349.125,04	3,27	1.476.994,39	415.510,53	1.077.099,54	3,30	1.749.019,89	
Assistência ao Idoso	109.100,00	170.983,97	78.471,91	114.168,11	0,28	56.815,86	32.962,58	68.658,78	0,21	102.325,19	
Assistência ao Portador de Deficiência	27.730,80	27.730,80	27.730,80	27.730,80	0,07	9.243,60	9.243,60	9.243,60	0,03	18.487,20	
Assistência à Criança e ao Adolescente	823.082,13	687.490,23	130.998,51	351.038,76	0,85	336.451,47	112.790,30	311.313,67	0,95	376.176,56	
Assistência Comunitária	1.362.052,51	1.591.560,43	200.826,33	682.528,58	1,65	909.031,85	210.123,67	559.163,41	1,71	1.032.397,02	

Relatório Resumido de Execução Orçamentária Simplificado

Prefeitura Municipal de Giruá - RS (Poder Executivo)

CNPJ:

Exercício: 2018

Período de referência: 3º bimestre

Função/Subfunção	Execução da Despesa										INSCRITAS EM RESTOS A PAGAR NÃO PROCESSADOS (f)
	DOTAÇÃO INICIAL	DOTAÇÃO ATUALIZADA (a)	DESPESAS EMPENHADAS NO BIMESTRE	DESPESAS EMPENHADAS ATÉ O BIMESTRE (b)	% (b/total b)	SALDO (c) = (a-b)	DESPESAS LIQUIDADAS NO BIMESTRE	DESPESAS LIQUIDADAS ATÉ O BIMESTRE (d)	% (d/total d)	SALDO (e) = (a-d)	
FU08 - Administração Geral	77.000,00	57.900,00	813,95	5.388,59	0,01	52.511,41	968,00	5.271,64	0,02	52.628,36	
FU08 - Demais Subfunções	339.354,00	290.454,00	39.334,64	168.270,20	0,41	122.183,80	49.422,38	123.448,44	0,38	167.005,56	
Previdência Social	7.490.120,00	7.522.970,00	1.452.813,33	3.769.379,30	9,13	3.753.590,70	1.474.576,17	3.712.323,48	11,36	3.810.646,52	
Previdência Básica	59.870,00	92.720,00	8.784,41	27.891,62	0,07	64.828,38	8.784,41	27.810,12	0,09	64.909,88	
Previdência do Regime Estatutário	7.430.250,00	7.430.250,00	1.444.028,92	3.741.487,68	9,06	3.688.762,32	1.465.791,76	3.684.513,36	11,28	3.745.736,64	
Previdência Complementar											
Previdência Especial											
FU09 - Administração Geral											
FU09 - Demais Subfunções											
Saúde	19.205.129,27	19.539.551,81	1.621.705,79	12.137.736,83	29,39	7.401.814,98	3.341.544,38	8.782.327,74	26,88	10.757.224,07	
Atenção Básica	7.448.576,70	6.883.274,70	1.374.159,63	4.286.409,39	10,38	2.596.865,31	1.428.473,79	3.849.299,58	11,78	3.033.975,12	
Assistência Hospitalar e Ambulatorial	10.295.952,57	10.899.354,57	88.997,42	7.174.794,57	17,37	3.724.560,00	1.724.187,97	4.362.596,17	13,35	6.536.758,40	
Suporte Profilático e Terapêutico											
Vigilância Sanitária	139.300,00	127.700,00	16.625,66	50.166,06	0,12	77.533,94	17.091,46	50.166,06	0,15	77.533,94	
Vigilância Epidemiológica	250.800,00	248.800,00	29.937,76	113.768,18	0,28	135.031,82	30.158,32	112.212,17	0,34	136.587,83	
Alimentação e Nutrição											
FU10 - Administração Geral	410.100,00	870.322,54	65.117,73	213.469,57	0,52	656.852,97	65.637,05	208.220,70	0,64	662.101,84	
FU10 - Demais Subfunções	660.400,00	510.100,00	46.867,59	299.129,06	0,72	210.970,94	75.995,79	199.833,06	0,61	310.266,94	
Trabalho	115.050,00	116.150,00	16.014,16	53.049,67	0,13	63.100,33	12.136,03	30.689,08	0,09	85.460,92	
Proteção e Benefícios ao Trabalhador	9.700,00	9.700,00		9.612,80	0,02	87,20	1.591,00	3.525,40	0,01	6.174,60	
Relações de Trabalho											
Empregabilidade	70.400,00	73.520,00	6.964,21	25.028,96	0,06	48.491,04	8.891,16	23.929,48	0,07	49.590,52	
Fomento ao Trabalho	34.950,00	32.930,00	9.049,95	18.407,91	0,04	14.522,09	1.653,87	3.234,20	0,01	29.695,80	
FU11 - Administração Geral											
FU11 - Demais Subfunções											
Educação	12.657.300,45	13.241.351,06	2.336.466,79	8.217.073,68	19,89	5.024.277,38	2.634.808,56	6.493.539,22	19,87	6.747.811,84	
Ensino Fundamental	8.221.992,79	8.554.996,90	1.476.367,12	5.388.152,49	13,05	3.166.844,41	1.783.180,35	4.347.098,20	13,31	4.207.898,70	
Ensino Médio	200.079,82	220.295,71	25.200,00	219.966,19	0,53	329,52	36.089,30	73.648,19	0,23	146.647,52	
Ensino Profissional	29.950,00	250,00				250,00				250,00	
Ensino Superior	160.000,00	146.500,00		2.854,87	0,01	143.645,13		2.854,87	0,01	143.645,13	
Educação Infantil	2.799.658,13	3.170.438,68	692.539,87	1.918.400,10	4,64	1.252.038,58	632.267,43	1.592.109,96	4,87	1.578.328,72	
Educação de Jovens e Adultos	11.500,00	11.212,82		278,80	0,00	10.934,02		278,80	0,00	10.934,02	
Educação Especial	190.110,43	185.110,43	1.262,63	181.370,82	0,44	3.739,61	21.871,36	79.639,13	0,24	105.471,30	
Educação Básica											
FU12 - Administração Geral	18.530,00	55.797,22	523,83	55.070,58	0,13	726,64	20.545,68	28.179,54	0,09	27.617,68	
FU12 - Demais Subfunções	1.025.479,28	896.749,30	140.573,34	450.979,83	1,09	445.769,47	140.854,44	369.730,53	1,13	527.018,77	
Cultura	454.950,00	591.404,64	75.442,06	369.917,83	0,90	221.486,81	46.480,55	310.448,48	0,95	280.956,16	
Patrimônio Histórico Artístico e Arqueológico											
Difusão Cultural	453.450,00	590.767,64	75.442,06	369.917,83	0,90	220.849,81	46.480,55	310.448,48	0,95	280.319,16	
FU13 - Administração Geral											
FU13 - Demais Subfunções	1.500,00	637,00				637,00				637,00	
Direitos da Cidadania											
Custódia e Reintegração Social											
Direitos Individuais Coletivos e Difusos											
Assistência aos Povos Indígenas											
FU14 - Administração Geral											
FU14 - Demais Subfunções											
Urbanismo	1.238.000,00	1.163.176,35	250.416,89	698.837,89	1,69	464.338,46	230.985,08	538.655,56	1,65	624.520,79	
Infra-Estrutura Urbana	418.000,00	339.176,35	81.614,93	184.099,80	0,45	155.076,55	81.415,28	178.279,63	0,55	160.896,72	
Serviços Urbanos	820.000,00	824.000,00	168.801,96	514.738,09	1,25	309.261,91	149.569,80	360.375,93	1,10	463.624,07	
Transportes Coletivos Urbanos											
FU15 - Administração Geral											
FU15 - Demais Subfunções											
Habitação	462.600,00	437.600,00	13.866,95	152.840,13	0,37	284.759,87	75.062,50	146.673,90	0,45	290.926,10	
Habitação Rural											

Relatório Resumido de Execução Orçamentária Simplificado

Prefeitura Municipal de Giruá - RS (Poder Executivo)

CNPJ:

Exercício: 2018

Período de referência: 3º bimestre

Função/Subfunção	Execução da Despesa										INSCRITAS EM RESTOS A PAGAR NÃO PROCESSADOS (f)
	DOTAÇÃO INICIAL	DOTAÇÃO ATUALIZADA (a)	DESPESAS EMPENHADAS NO BIMESTRE	DESPESAS EMPENHADAS ATÉ O BIMESTRE (b)	% (b/total b)	SALDO (c) = (a-b)	DESPESAS LIQUIDADAS NO BIMESTRE	DESPESAS LIQUIDADAS ATÉ O BIMESTRE (d)	% (d/total d)	SALDO (e) = (a-d)	
Habitação Urbana	462.600,00	437.600,00	13.866,95	152.840,13	0,37	284.759,87	75.062,50	146.673,90	0,45	290.926,10	
FU16 - Administração Geral											
FU16 - Demais Subfunções											
Saneamento											
Saneamento Básico Rural											
Saneamento Básico Urbano											
FU17 - Administração Geral											
FU17 - Demais Subfunções											
Gestão Ambiental	140.347,00	155.276,35	39.087,61	104.285,79	0,25	50.990,56	42.032,62	102.044,20	0,31	53.232,15	
Preservação e Conservação Ambiental	140.347,00	155.276,35	39.087,61	104.285,79	0,25	50.990,56	42.032,62	102.044,20	0,31	53.232,15	
Controle Ambiental											
Recuperação de Áreas Degradadas											
Recursos Hídricos											
Meteorologia											
FU18 - Administração Geral											
FU18 - Demais Subfunções											
Ciência e Tecnologia											
Desenvolvimento Científico											
Desenvolvimento Tecnológico e Engenharia											
Difusão do Conhecimento Científico e Tecnológico											
FU19 - Administração Geral											
FU19 - Demais Subfunções											
Agricultura	624.232,51	843.816,50	92.359,53	506.785,88	1,23	337.030,62	183.457,03	253.497,07	0,78	590.319,43	
Abastecimento	89.922,65	18.242,65		17.848,95	0,04	393,70	1.450,50	11.343,14	0,03	6.899,51	
Extensão Rural	412.909,86	671.584,06	62.940,00	348.940,00	0,84	322.644,06	142.190,00	142.190,00	0,44	529.394,06	
Irrigação											
Promoção da Produção Agropecuária											
Defesa Agropecuária	61.400,00	150.189,79	25.859,53	136.436,93	0,33	13.752,86	36.256,53	96.403,93	0,30	53.785,86	
FU20 - Administração Geral											
FU20 - Demais Subfunções	60.000,00	3.800,00	3.560,00	3.560,00	0,01	240,00	3.560,00	3.560,00	0,01	240,00	
Organização Agrária											
Reforma Agrária											
Colonização											
FU21 - Administração Geral											
FU21 - Demais Subfunções											
Indústria	14.100,00	10.600,00				10.600,00				10.600,00	
Promoção Industrial	14.100,00	10.600,00				10.600,00				10.600,00	
Produção Industrial											
Mineração											
Propriedade Industrial											
Normalização e Qualidade											
FU22 - Administração Geral											
FU22 - Demais Subfunções											
Comércio e Serviços	508.050,00	486.050,00	20.348,42	58.149,52	0,14	427.900,48	10.433,66	30.363,10	0,09	455.686,90	
Promoção Comercial	508.050,00	486.050,00	20.348,42	58.149,52	0,14	427.900,48	10.433,66	30.363,10	0,09	455.686,90	
Comercialização											
Comércio Exterior											
Serviços Financeiros											
Turismo											
FU23 - Administração Geral											
FU23 - Demais Subfunções											
Comunicações											
Comunicações Postais											
Telecomunicações											
FU24 - Administração Geral											

Relatório Resumido de Execução Orçamentária Simplificado

Prefeitura Municipal de Giruá - RS (Poder Executivo)

CNPJ:

Exercício: 2018

Período de referência: 3º bimestre

Função/Subfunção	Execução da Despesa										INSCRITAS EM RESTOS A PAGAR NÃO PROCESSADOS (f)
	DOTAÇÃO INICIAL	DOTAÇÃO ATUALIZADA (a)	DESPESAS EMPENHADAS NO BIMESTRE	DESPESAS EMPENHADAS ATÉ O BIMESTRE (b)	% (b/total b)	SALDO (c) = (a-b)	DESPESAS LIQUIDADAS NO BIMESTRE	DESPESAS LIQUIDADAS ATÉ O BIMESTRE (d)	% (d/total d)	SALDO (e) = (a-d)	
FU24 - Demais Subfunções											
Energia	699.771,59	751.871,59	51.107,43	547.944,40	1,33	203.927,19	113.170,92	279.919,35	0,86	471.952,24	
Conservação de Energia											
Energia Elétrica	699.771,59	751.871,59	51.107,43	547.944,40	1,33	203.927,19	113.170,92	279.919,35	0,86	471.952,24	
Combustíveis Minerais											
Biocombustíveis											
FU25 - Administração Geral											
FU25 - Demais Subfunções											
Transporte	3.087.280,15	3.401.826,36	401.631,87	2.737.227,26	6,63	664.599,10	267.567,52	2.076.314,56	6,35	1.325.511,80	
Transporte Aéreo											
Transporte Rodoviário	3.084.780,15	3.398.426,36	398.731,87	2.734.327,26	6,62	664.099,10	266.114,47	2.074.861,51	6,35	1.323.564,85	
Transporte Ferroviário											
Transporte Hidroviário											
Transportes Especiais											
FU26 - Administração Geral											
FU26 - Demais Subfunções	2.500,00	3.400,00	2.900,00	2.900,00	0,01	500,00	1.453,05	1.453,05	0,00	1.946,95	
Desporto e Lazer	242.221,55	216.034,55	40.830,76	106.344,04	0,26	109.690,51	42.252,76	102.038,04	0,31	113.996,51	
Desporto de Rendimento											
Desporto Comunitário	225.721,55	208.011,55	40.830,76	99.969,04	0,24	108.042,51	40.977,76	99.488,04	0,30	108.523,51	
Lazer	16.500,00	8.023,00		6.375,00	0,02	1.648,00	1.275,00	2.550,00	0,01	5.473,00	
FU27 - Administração Geral											
FU27 - Demais Subfunções											
Encargos Especiais	2.071.059,06	2.141.267,58	192.782,05	1.332.156,47	3,23	809.111,11	305.124,68	741.471,06	2,27	1.399.796,52	
Refinanciamento da Dívida Interna											
Refinanciamento da Dívida Externa											
Serviço da Dívida Interna	903.800,00	905.160,00	170.355,68	905.155,12	2,19	4,88	246.216,41	531.268,29	1,63	373.891,71	
Serviço da Dívida Externa											
Transferências	10.259,06	10.307,58		572,20	0,00	9.735,38		572,20	0,00	9.735,38	
Outros Encargos Especiais	1.157.000,00	1.225.800,00	22.426,37	426.429,15	1,03	799.370,85	58.908,27	209.630,57	0,64	1.016.169,43	
Transferências para a Educação Básica											
FU28 - Demais Subfunções											
Reserva de Contingência	101.853,23	51.853,23				51.853,23				51.853,23	
DESPESAS (INTRA-ORÇAMENTÁRIAS) (II)	5.999.669,87	6.915.989,87	1.105.369,13	3.386.309,20	8,20	3.529.680,67	1.105.369,13	3.386.309,20	10,36	3.529.680,67	
TOTAL (III) = (I + II)	67.874.832,55	71.097.335,10	9.770.561,92	41.302.468,69	100,00	29.794.866,41	12.029.319,23	32.672.203,45	100,00	38.425.131,65	

RREO-Anexo 02 | Tabela 2.0 - Demonstrativo da Execução das Despesas por Função/Subfunção | Total de Despesas

Função/Subfunção - Intra	Execução da Despesa - Intra										INSCRITAS EM RESTOS A PAGAR NÃO PROCESSADOS (f)
	DOTAÇÃO INICIAL	DOTAÇÃO ATUALIZADA (a)	DESPESAS EMPENHADAS NO BIMESTRE	DESPESAS EMPENHADAS ATÉ O BIMESTRE (b)	% (b/III b)	SALDO (c) = (a-b)	DESPESAS LIQUIDADAS NO BIMESTRE	DESPESAS LIQUIDADAS ATÉ O BIMESTRE (d)	% (d/III d)	SALDO (e) = (a-d)	
DESPESAS (INTRA-ORÇAMENTÁRIAS) (II)	5.999.669,87	6.915.989,87	1.105.369,13	3.386.309,20	8,20	3.529.680,67	1.105.369,13	3.386.309,20	10,36	3.529.680,67	
Legislativa	102.890,68	102.890,68	21.130,98	62.897,02	0,15	39.993,66	21.130,98	62.897,02	0,19	39.993,66	
Ação Legislativa	102.890,68	102.890,68	21.130,98	62.897,02	0,15	39.993,66	21.130,98	62.897,02	0,19	39.993,66	
Controle Externo											
FU01 - Administração Geral											
FU01 - Demais Subfunções											
Judiciária											
Ação Judiciária											
Defesa do Interesse Público no Processo Judiciário											
FU02 - Administração Geral											
FU02 - Demais Subfunções											
Essencial à Justiça											
Defesa da Ordem Jurídica											

Relatório Resumido de Execução Orçamentária Simplificado

Prefeitura Municipal de Giruá - RS (Poder Executivo)

CNPJ:

Exercício: 2018

Período de referência: 3º bimestre

Função/Subfunção - Intra	Execução da Despesa - Intra										
	DOTAÇÃO INICIAL	DOTAÇÃO ATUALIZADA (a)	DESPESAS EMPENHADAS NO BIMESTRE	DESPESAS EMPENHADAS ATÉ O BIMESTRE (b)	% (b/III b)	SALDO (c) = (a-b)	DESPESAS LIQUIDADAS NO BIMESTRE	DESPESAS LIQUIDADAS ATÉ O BIMESTRE (d)	% (d/III d)	SALDO (e) = (a-d)	INSCRITAS EM RESTOS A PAGAR NÃO PROCESSADOS (f)
Representação Judicial e Extrajudicial											
FU03 - Administração Geral											
FU03 - Demais Subfunções											
Administração	800,00	800,00				800,00				800,00	
Planejamento e Orçamento											
FU04 - Administração Geral	800,00	800,00				800,00				800,00	
Administração Financeira											
Controle Interno											
Normatização e Fiscalização											
Tecnologia da Informação											
Ordenamento Territorial											
Formação de Recursos Humanos											
Administração de Receitas											
Administração de Concessões											
Comunicação Social											
FU04 - Demais Subfunções											
Defesa Nacional											
Defesa Aérea											
Defesa Naval											
Defesa Terrestre											
FU05 - Administração Geral											
FU05 - Demais Subfunções											
Segurança Pública											
Policliamento											
Defesa Civil											
Informação e Inteligência											
FU06 - Administração Geral											
FU06 - Demais Subfunções											
Relações Exteriores											
Relações Diplomáticas											
Cooperação Internacional											
FU07 - Administração Geral											
FU07 - Demais Subfunções											
Assistência Social	150.000,00	302.270,00	36.491,63	115.418,96	0,28	186.851,04	36.491,63	115.418,96	0,35	186.851,04	
Assistência ao Idoso											
Assistência ao Portador de Deficiência											
Assistência à Criança e ao Adolescente											
Assistência Comunitária											
FU08 - Administração Geral											
FU08 - Demais Subfunções	150.000,00	302.270,00	36.491,63	115.418,96	0,28	186.851,04	36.491,63	115.418,96	0,35	186.851,04	
Previdência Social	1.181.420,64	1.430.470,64	208.681,48	679.027,56	1,64	751.443,08	208.681,48	679.027,56	2,08	751.443,08	
Previdência Básica											
Previdência do Regime Estatutário	1.128.420,64	1.422.470,64	204.913,85	675.259,93	1,63	747.210,71	204.913,85	675.259,93	2,07	747.210,71	
Previdência Complementar											
Previdência Especial											
FU09 - Administração Geral											
FU09 - Demais Subfunções	53.000,00	8.000,00	3.767,63	3.767,63	0,01	4.232,37	3.767,63	3.767,63	0,01	4.232,37	
Saúde	1.463.000,00	1.978.000,00	342.368,80	960.694,92	2,33	1.017.305,08	342.368,80	960.694,92	2,94	1.017.305,08	
Atenção Básica											
Assistência Hospitalar e Ambulatorial											
Suporte Profilático e Terapêutico											
Vigilância Sanitária											
Vigilância Epidemiológica											
Alimentação e Nutrição											
FU10 - Administração Geral											

Relatório Resumido de Execução Orçamentária Simplificado

Prefeitura Municipal de Giruá - RS (Poder Executivo)

CNPJ:

Exercício: 2018

Período de referência: 3º bimestre

Função/Subfunção - Intra	Execução da Despesa - Intra										INSCRITAS EM RESTOS A PAGAR NÃO PROCESSADOS (f)
	DOTAÇÃO INICIAL	DOTAÇÃO ATUALIZADA (a)	DESPESAS EMPENHADAS NO BIMESTRE	DESPESAS EMPENHADAS ATÉ O BIMESTRE (b)	% (b/III b)	SALDO (c) = (a-b)	DESPESAS LIQUIDADAS NO BIMESTRE	DESPESAS LIQUIDADAS ATÉ O BIMESTRE (d)	% (d/III d)	SALDO (e) = (a-d)	
FU10 - Demais Subfunções	1.463.000,00	1.978.000,00	342.368,80	960.694,92	2,33	1.017.305,08	342.368,80	960.694,92	2,94	1.017.305,08	
Trabalho											
Proteção e Benefícios ao Trabalhador											
Relações de Trabalho											
Empregabilidade											
Fomento ao Trabalho											
FU11 - Administração Geral											
FU11 - Demais Subfunções											
Educação	3.092.058,55	3.092.058,55	496.349,74	1.567.112,10	3,79	1.524.946,45	496.349,74	1.567.112,10	4,80	1.524.946,45	
Ensino Fundamental											
Ensino Médio											
Ensino Profissional											
Ensino Superior											
Educação Infantil											
Educação de Jovens e Adultos											
Educação Especial											
Educação Básica											
FU12 - Administração Geral											
FU12 - Demais Subfunções	3.092.058,55	3.092.058,55	496.349,74	1.567.112,10	3,79	1.524.946,45	496.349,74	1.567.112,10	4,80	1.524.946,45	
Cultura	9.500,00	9.500,00	346,50	1.158,64	0,00	8.341,36	346,50	1.158,64	0,00	8.341,36	
Patrimônio Histórico Artístico e Arqueológico											
Difusão Cultural											
FU13 - Administração Geral											
FU13 - Demais Subfunções	9.500,00	9.500,00	346,50	1.158,64	0,00	8.341,36	346,50	1.158,64	0,00	8.341,36	
Direitos da Cidadania											
Custódia e Reintegração Social											
Direitos Individuais Coletivos e Difusos											
Assistência aos Povos Indígenas											
FU14 - Administração Geral											
FU14 - Demais Subfunções											
Urbanismo											
Infra-Estrutura Urbana											
Serviços Urbanos											
Transportes Coletivos Urbanos											
FU15 - Administração Geral											
FU15 - Demais Subfunções											
Habitação											
Habitação Rural											
Habitação Urbana											
FU16 - Administração Geral											
FU16 - Demais Subfunções											
Saneamento											
Saneamento Básico Rural											
Saneamento Básico Urbano											
FU17 - Administração Geral											
FU17 - Demais Subfunções											
Gestão Ambiental											
Preservação e Conservação Ambiental											
Controle Ambiental											
Recuperação de Áreas Degradadas											
Recursos Hídricos											
Meteorologia											
FU18 - Administração Geral											
FU18 - Demais Subfunções											
Ciência e Tecnologia											

Relatório Resumido de Execução Orçamentária Simplificado

Prefeitura Municipal de Giruá - RS (Poder Executivo)

CNPJ:

Exercício: 2018

Período de referência: 3º bimestre

Função/Subfunção - Intra	Execução da Despesa - Intra										
	DOTAÇÃO INICIAL	DOTAÇÃO ATUALIZADA (a)	DESPESAS EMPENHADAS NO BIMESTRE	DESPESAS EMPENHADAS ATÉ O BIMESTRE (b)	% (b/III b)	SALDO (c) = (a-b)	DESPESAS LIQUIDADAS NO BIMESTRE	DESPESAS LIQUIDADAS ATÉ O BIMESTRE (d)	% (d/III d)	SALDO (e) = (a-d)	INSCRITAS EM RESTOS A PAGAR NÃO PROCESSADOS (f)
Desenvolvimento Científico											
Desenvolvimento Tecnológico e Engenharia											
Difusão do Conhecimento Científico e Tecnológico											
FU19 - Administração Geral											
FU19 - Demais Subfunções											
Agricultura											
Abastecimento											
Extensão Rural											
Irrigação											
Promoção da Produção Agropecuária											
Defesa Agropecuária											
FU20 - Administração Geral											
FU20 - Demais Subfunções											
Organização Agrária											
Reforma Agrária											
Colonização											
FU21 - Administração Geral											
FU21 - Demais Subfunções											
Indústria											
Promoção Industrial											
Produção Industrial											
Mineração											
Propriedade Industrial											
Normalização e Qualidade											
FU22 - Administração Geral											
FU22 - Demais Subfunções											
Comércio e Serviços											
Promoção Comercial											
Comercialização											
Comércio Exterior											
Serviços Financeiros											
Turismo											
FU23 - Administração Geral											
FU23 - Demais Subfunções											
Comunicações											
Comunicações Postais											
Telecomunicações											
FU24 - Administração Geral											
FU24 - Demais Subfunções											
Energia											
Conservação de Energia											
Energia Elétrica											
Combustíveis Minerais											
Biocombustíveis											
FU25 - Administração Geral											
FU25 - Demais Subfunções											
Transporte											
Transporte Aéreo											
Transporte Rodoviário											
Transporte Ferroviário											
Transporte Hidroviário											
Transportes Especiais											
FU26 - Administração Geral											
FU26 - Demais Subfunções											
Desporto e Lazer											

Relatório Resumido de Execução Orçamentária Simplificado

Prefeitura Municipal de Giruá - RS (Poder Executivo)

CNPJ:

Exercício: 2018

Período de referência: 3º bimestre

Função/Subfunção - Intra	Execução da Despesa - Intra										
	DOTAÇÃO INICIAL	DOTAÇÃO ATUALIZADA (a)	DESPESAS EMPENHADAS NO BIMESTRE	DESPESAS EMPENHADAS ATÉ O BIMESTRE (b)	% (b/III b)	SALDO (c) = (a-b)	DESPESAS LIQUIDADAS NO BIMESTRE	DESPESAS LIQUIDADAS ATÉ O BIMESTRE (d)	% (d/III d)	SALDO (e) = (a-d)	INSCRITAS EM RESTOS A PAGAR NÃO PROCESSADOS (f)
Desporto de Rendimento											
Desporto Comunitário											
Lazer											
FU27 - Administração Geral											
FU27 - Demais Subfunções											
Encargos Especiais											
Refinanciamento da Dívida Interna											
Refinanciamento da Dívida Externa											
Serviço da Dívida Interna											
Serviço da Dívida Externa											
Transferências											
Outros Encargos Especiais											
Transferências para a Educação Básica											
FU28 - Demais Subfunções											

RREO-Anexo 02 | Tabela 2.0 - Demonstrativo da Execução das Despesas por Função/Subfunção

Notas Explicativas	Valores
	30/06/2018
Notas Explicativas	-
Notas Explicativas	

Relatório Resumido de Execução Orçamentária Simplificado

Prefeitura Municipal de Giruá - RS (Poder Executivo)

CNPJ:

Exercício: 2018

Período de referência: 3º bimestre

RREO-Anexo 03 | Tabela 3.2 - Demonstrativo da Receita Corrente Líquida - Municípios

Especificação	Evolução da Receita Corrente Líquida												TOTAL (ÚLTIMOS 12 MESES)	PREVISÃO ATUALIZADA 2018
	<MR-11>	<MR-10>	<MR-9>	<MR-8>	<MR-7>	<MR-6>	<MR-5>	<MR-4>	<MR-3>	<MR-2>	<MR-1>	<MR>		
Especificação	-	-	-	-	-	-	-	-	-	-	-	-	-	
RECEITAS CORRENTES (I)	5.129.143,21	4.866.789,09	4.721.984,42	4.836.237,02	4.318.687,56	6.957.197,64	7.810.740,47	5.289.330,28	4.967.715,78	5.361.145,67	6.100.851,14	5.041.239,73	65.401.062,01	377.237,97
Impostos, Taxas e Contribuições de Melhoria	251.795,77	199.950,83	302.642,93	532.637,74	214.649,34	304.872,90	807.397,29	459.361,53	305.951,49	301.050,57	323.344,55	416.893,17	4.420.548,11	0,00
IPTU	9.295,86	13.193,31	16.763,10	10.120,40	9.838,13	18.229,78	334.557,90	105.177,42	41.994,20	32.467,69	55.304,65	34.786,57	681.729,01	0,00
ISS	110.871,00	92.379,12	110.360,13	59.406,93	96.975,26	101.137,79	119.490,88	111.250,12	87.797,28	92.359,61	113.815,14	107.545,18	1.203.388,44	0,00
ITBI	105.883,76	65.433,58	67.847,98	37.541,09	68.498,13	108.278,80	77.941,62	132.869,86	84.543,40	113.469,23	90.311,14	211.125,15	1.163.743,74	0,00
IRRF	1.917,20	979,87	14.945,31	12.769,59	844,76	15.376,26	885,68	840,91	24.167,92	3.887,24	880,79	854,19	78.349,72	0,00
Outros Impostos, Taxas e Contribuições de Melhoria	23.827,95	27.964,95	92.726,41	412.799,73	38.493,06	61.850,27	274.521,21	109.223,22	67.448,69	58.866,80	63.032,83	62.582,08	1.293.337,20	0,00
Contribuições	180.055,46	182.692,77	179.468,58	179.431,42	180.657,88	325.199,82	199.634,86	230.087,92	203.862,60	224.441,76	217.121,39	205.447,33	2.508.101,79	0,00
Receita Patrimonial	46.169,04	46.570,64	37.363,17	38.745,22	31.809,56	25.726,60	892.088,44	25.524,48	38.065,32	38.175,76	41.235,17	39.142,71	1.300.616,11	0,00
Rendimentos de Aplicação Financeira	46.169,04	46.570,64	37.363,17	38.745,22	31.809,56	25.726,60	27.088,44	25.524,48	38.065,32	38.175,76	41.235,17	39.142,71	435.616,11	0,00
Outras Receitas Patrimoniais	0,00	0,00	0,00	0,00	0,00	0,00	865.000,00	0,00	0,00	0,00	0,00	0,00	865.000,00	0,00
Receita Agropecuária														
Receita Industrial														
Receita de Serviços	5.406,55	2.301,23	2.072,27	3.435,69	2.745,35	3.005,93	3.850,19	2.219,54	2.798,41	2.660,94	2.362,37	2.221,26	35.079,73	0,00
Transferências Correntes	4.616.523,68	4.348.116,20	3.971.337,39	3.973.278,17	3.828.849,33	5.970.518,06	5.899.517,83	4.547.946,78	4.410.161,82	4.786.803,65	5.508.417,70	4.365.676,55	56.227.147,16	377.237,97
Cota-Parte do FPM	1.579.513,35	1.071.529,07	899.723,52	1.019.643,54	1.048.774,79	2.017.901,68	1.281.089,96	1.674.785,24	1.127.785,22	1.182.446,06	1.451.148,58	1.358.931,62	15.713.272,63	0,00
Cota-Parte do ICMS	1.195.856,41	1.383.013,95	1.301.756,41	1.337.076,03	1.042.908,48	1.567.359,39	1.331.680,42	1.081.469,03	1.178.490,06	1.281.650,67	1.507.010,98	969.793,15	15.178.064,98	0,00
Cota-Parte do IPVA	37.166,94	29.617,00	21.669,35	11.346,94	10.462,48	104.655,61	411.666,02	95.577,26	157.398,49	498.392,42	148.015,24	75.096,32	1.601.064,07	0,00
Cota-Parte do ITR														
Transferências da LC nº 87/1996	7.701,08	7.701,08	7.701,08	7.701,08	7.701,08	7.701,08	7.716,93	7.716,33	7.716,33	7.716,33	7.716,33	7.716,33	92.505,06	0,00
Transferências da LC nº 61/1989														
Transferências do FUNDEB	561.295,56	591.799,17	579.478,18	591.675,08	618.796,64	617.353,09	918.819,22	656.954,21	682.519,45	731.592,28	780.112,94	634.130,70	7.964.526,52	85.247,96
Outras Transferências Correntes	1.234.990,34	1.264.455,93	1.161.008,85	1.005.835,50	1.100.205,86	1.655.547,21	1.948.545,28	1.031.444,71	1.256.252,27	1.085.005,89	1.614.413,63	1.320.008,43	15.677.713,90	291.990,01
Outras Receitas Correntes	29.192,71	87.157,42	229.100,08	108.708,78	59.976,10	327.874,33	8.251,86	24.190,03	6.876,14	8.012,99	8.369,96	11.858,71	909.569,11	0,00
DEDUÇÕES (II)	576.527,49	643.416,34	597.778,69	693.151,77	565.583,34	1.071.026,53	760.072,93	758.726,74	646.545,62	766.245,29	792.179,32	636.051,11	8.507.305,17	0,00
Contrib. do Servidor para o Plano de Previdência	135.360,99	139.525,54	134.654,07	134.508,21	135.571,05	277.257,27	143.019,02	169.290,35	148.591,85	166.354,72	164.759,93	145.779,31	1.894.672,31	0,00
Compensações Financ. entre Regimes Previdência	0,00	0,00	0,00	0,00	0,00	169.468,12	0,00	12.851,51	0,00	0,00	0,00	0,00	182.319,63	0,00
Dedução de Receita para Formação do FUNDEB	441.166,50	503.890,80	463.124,62	558.643,56	430.012,29	624.301,14	617.053,91	576.584,88	497.953,77	599.890,57	627.419,39	490.271,80	6.430.313,23	0,00
RECEITA CORRENTE LÍQUIDA (III) = (I - II)	4.552.615,72	4.223.372,75	4.124.205,73	4.143.085,25	3.753.104,22	5.886.171,11	7.050.667,54	4.530.603,54	4.321.170,16	4.594.900,38	5.308.671,82	4.405.188,62	56.893.756,84	377.237,97

Relatório Resumido de Execução Orçamentária Simplificado

Prefeitura Municipal de Giruá - RS (Poder Executivo)

CNPJ:

Exercício: 2018

Período de referência: 3º bimestre

RREO-Anexo 03 | Tabela 3.2 - Demonstrativo da Receita Corrente Líquida - Municípios

Notas Explicativas	Valores
	30/06/2018
Notas Explicativas	-
Notas Explicativas	Esse demonstrativo foi elaborado com base nas orientações do Tribunal de Contas do Estado do Rio Grande do Sul e na sua metodologia de cálculo adotada na Instrução Normativa 18/2015 do TCERS.

Relatório Resumido de Execução Orçamentária Simplificado
Prefeitura Municipal de Giruá - RS (Poder Executivo)
CNPJ:
Exercício: 2018
Período de referência: 3º bimestre

RREO-Anexo 04 | Tabela 4 - Demonstrativo das Receitas e Despesas Previdenciárias do RPPS

Receitas Previdenciárias - RPPS - Plano Previdenciário	Execução da Receita			
	PREVISÃO INICIAL	PREVISÃO ATUALIZADA	RECEITAS REALIZADAS	
			Até o Bimestre / 2018	Até o Bimestre / 2017
Receitas	-	-	-	-
RECEITAS CORRENTES (I)	9.471.572,19	9.471.572,19	4.959.007,80	4.379.634,01
Receita de Contribuições dos Segurados	1.715.816,00	1.715.816,00	937.795,18	3.137.191,86
Civil	1.715.816,00	1.715.816,00	937.795,18	3.137.191,86
Ativo	1.702.285,36	1.702.285,36	930.728,33	3.130.707,94
Inativo	13.530,64	13.530,64	7.066,85	6.483,92
Pensionista	0,00	0,00	0,00	0,00
Militar	0,00	0,00	0,00	0,00
Ativo	0,00	0,00	0,00	0,00
Inativo	0,00	0,00	0,00	0,00
Pensionista	0,00	0,00	0,00	0,00
Receita de Contribuições Patronais	0,00	0,00	0,00	0,00
Civil	0,00	0,00	0,00	0,00
Ativo	0,00	0,00	0,00	0,00
Inativo	0,00	0,00	0,00	0,00
Pensionista	0,00	0,00	0,00	0,00
Militar	0,00	0,00	0,00	0,00
Ativo	0,00	0,00	0,00	0,00
Inativo	0,00	0,00	0,00	0,00
Pensionista	0,00	0,00	0,00	0,00
Em Regime de Parcelamento de Débitos Previdenciário	0,00	0,00	0,00	0,00
Receita Patrimonial	1.986.114,00	1.986.114,00	670.568,90	1.221.458,96
Receitas Imobiliárias	0,00	0,00	0,00	0,00
Receitas de Valores Mobiliários	1.986.114,00	1.986.114,00	670.568,90	1.221.458,96
Outras Receitas Patrimoniais	0,00	0,00	0,00	0,00
Receita de Serviços	0,00	0,00	0,00	0,00
Outras Receitas Correntes	5.769.642,19	5.769.642,19	3.350.643,72	20.983,19
Compensação Previdenciária do RGPS para o RPPS	100.000,00	100.000,00	12.851,51	0,00
Demais Receitas Correntes	5.669.642,19	5.669.642,19	3.337.792,21	20.983,19
Aportes Periódicos para Amortização de Déficit Atuarial do RPPS (II)	0,00	0,00	0,00	0,00
RECEITAS DE CAPITAL (III)	0,00	0,00	0,00	0,00
Alienação de Bens, Direitos e Ativos	0,00	0,00	0,00	0,00
Amortização de Empréstimos	0,00	0,00	0,00	0,00
Outras Receitas de Capital	0,00	0,00	0,00	0,00
TOTAL DAS RECEITAS PREVIDENCIÁRIAS - RPPS (IV) = (I + III - II)	9.471.572,19	9.471.572,19	4.959.007,80	4.379.634,01

RREO-Anexo 04 | Tabela 4 - Demonstrativo das Receitas e Despesas Previdenciárias do RPPS

Relatório Resumido de Execução Orçamentária Simplificado

Prefeitura Municipal de Giruá - RS (Poder Executivo)

CNPJ:

Exercício: 2018

Período de referência: 3º bimestre

Despesas Previdenciárias - RPPS - Plano Previdenciário	Execução da Despesa							INSCRITAS EM RESTOS A PAGAR NÃO PROCESSADOS	
	DOTAÇÃO INICIAL	DOTAÇÃO ATUALIZADA	DESPESAS EMPENHADAS ATÉ O BIMESTRE / 2018	DESPESAS EMPENHADAS ATÉ O BIMESTRE / 2017	DESPESAS LIQUIDADAS ATÉ O BIMESTRE / 2018	DESPESAS LIQUIDADAS ATÉ O BIMESTRE / 2017		Em 2018	Em 2017
Despesas	-	-	-	-	-	-	-	-	-
ADMINISTRAÇÃO (V)	285.000,00	285.000,00	131.237,71	37.520,58	40.288,42	24.601,90			
Despesas Correntes	281.500,00	281.500,00	131.237,71	37.520,58	40.288,42	24.601,90			
Despesas de Capital	3.500,00	3.500,00	0,00	0,00	0,00	0,00			
PREVIDÊNCIA (VI)	9.186.572,19	9.186.572,19	3.741.487,68	3.330.746,03	3.684.513,36	3.262.887,17			
Benefícios - Civil	7.329.250,00	7.329.250,00	3.640.987,68	3.225.746,03	3.640.987,68	3.225.746,03			
Aposentadorias	5.697.557,98	5.697.557,98	2.871.232,89	2.536.584,47	2.871.232,89	2.536.584,47			
Pensões	1.182.020,94	1.182.020,94	569.017,47	524.115,76	569.017,47	524.115,76			
Outros Benefícios Previdenciários	449.671,08	449.671,08	200.737,32	165.045,80	200.737,32	165.045,80			
Benefícios - Militar	0,00	0,00	0,00	0,00	0,00	0,00			
Reformas	0,00	0,00	0,00	0,00	0,00	0,00			
Pensões	0,00	0,00	0,00	0,00	0,00	0,00			
Outros Benefícios Previdenciários	0,00	0,00	0,00	0,00	0,00	0,00			
Outras Despesas Previdenciárias	1.857.322,19	1.857.322,19	100.500,00	105.000,00	43.525,68	37.141,14			
Compensação Previdenciária do RPPS para o RGPS	100.500,00	100.500,00	100.500,00	105.000,00	43.525,68	37.141,14			
Demais Despesas Previdenciárias	1.756.822,19	1.756.822,19	0,00	0,00	0,00	0,00			
TOTAL DAS DESPESAS PREVIDENCIÁRIAS - RPPS (VII) = (V + VI)	9.471.572,19	9.471.572,19	3.872.725,39	3.368.266,61	3.724.801,78	3.287.489,07			
RESULTADO PREVIDENCIÁRIO (VIII) = (IV - VII)	0,00	0,00	1.086.282,41	1.011.367,40	1.234.206,02	1.092.144,94			

Relatório Resumido de Execução Orçamentária Simplificado

Prefeitura Municipal de Giruá - RS (Poder Executivo)

CNPJ:

Exercício: 2018

Período de referência: 3º bimestre

RREO-Anexo 04 | Tabela 4 - Demonstrativo das Receitas e Despesas Previdenciárias do RPPS

Recursos RPPS Arrecadados em Exercícios Anteriores - Plano Previdenciário	Previsão Orçamentária
	PREVISÃO ORÇAMENTÁRIA
Recursos RPPS Arrecadados em Exercícios Anteriores - Plano Previdenciário	-
VALOR	

RREO-Anexo 04 | Tabela 4 - Demonstrativo das Receitas e Despesas Previdenciárias do RPPS

Reserva Orçamentária do RPPS - Plano Previdenciário	Previsão Orçamentária
	PREVISÃO ORÇAMENTÁRIA
Reserva Orçamentária do RPPS	-
VALOR	1.756.822,19

RREO-Anexo 04 | Tabela 4 - Demonstrativo das Receitas e Despesas Previdenciárias do RPPS

Aportes de Recursos para o Plano Previdenciário do RPPS	Aportes de Recursos
	APORTES REALIZADOS
Aportes de Recursos para o Plano Previdenciário do RPPS	-
Plano de Amortização - Contribuição Patronal Suplementar	
Plano de Amortização - Aporte Periódico de Valores Predefinidos	
Outros Aportes para o RPPS	
Recursos para Cobertura de Déficit Financeiro	

RREO-Anexo 04 | Tabela 4 - Demonstrativo das Receitas e Despesas Previdenciárias do RPPS

Bens e Direitos do RPPS - Plano Previdenciário	Período de Referência	
	PERÍODO DE REFERÊNCIA	
	2018	2017
Bens e Direitos do RPPS	-	-
Caixa e Equivalentes de Caixa	51,23	51,23
Investimentos e Aplicações	24.043.080,69	24.043.080,69
Outros Bens e Direitos	19.744,48	19.744,48

Relatório Resumido de Execução Orçamentária Simplificado
Prefeitura Municipal de Giruá - RS (Poder Executivo)
CNPJ:
Exercício: 2018
Período de referência: 3º bimestre

RREO-Anexo 04 | Tabela 4 - Demonstrativo das Receitas e Despesas Previdenciárias do RPPS

Receitas Previdenciárias - RPPS - Plano Financeiro	Execução da Receita			
	PREVISÃO INICIAL	PREVISÃO ATUALIZADA	RECEITAS REALIZADAS	
			Até o Bimestre / 2018	Até o Bimestre / 2017
Receitas	-	-	-	-
RECEITAS CORRENTES (IX)				
Receita de Contribuições dos Segurados				
Civil				
Ativo				
Inativo				
Pensionista				
Militar				
Ativo				
Inativo				
Pensionista				
Receita de Contribuições Patronais				
Civil				
Ativo				
Inativo				
Pensionista				
Militar				
Ativo				
Inativo				
Pensionista				
Em Regime de Parcelamento de Débitos				
Receita Patrimonial				
Receitas Imobiliárias				
Receitas de Valores Mobiliários				
Outras Receitas Patrimoniais				
Receita de Serviços				
Outras Receitas Correntes				
Compensação Previdenciária do RGPS para o RPPS				
Demais Receitas Correntes				
RECEITAS DE CAPITAL (X)				
Alienação de Bens, Direitos e Ativos				
Amortização de Empréstimos				
Outras Receitas de Capital				
TOTAL DAS RECEITAS PREVIDENCIÁRIAS RPPS (XI) = (IX + X)				

RREO-Anexo 04 | Tabela 4 - Demonstrativo das Receitas e Despesas Previdenciárias do RPPS

Relatório Resumido de Execução Orçamentária Simplificado

Prefeitura Municipal de Giruá - RS (Poder Executivo)

CNPJ:

Exercício: 2018

Período de referência: 3º bimestre

Despesas Previdenciárias - RPPS - Plano Financeiro	Execução da Despesa							INSCRITAS EM RESTOS A PAGAR NÃO PROCESSADOS	
	DOTAÇÃO INICIAL	DOTAÇÃO ATUALIZADA	DESPESAS EMPENHADAS ATÉ O BIMESTRE / 2018	DESPESAS EMPENHADAS ATÉ O BIMESTRE / 2017	DESPESAS LIQUIDADAS ATÉ O BIMESTRE / 2018	DESPESAS LIQUIDADAS ATÉ O BIMESTRE / 2017		Em 2018	Em 2017
Despesas	-	-	-	-	-	-	-	-	-
ADMINISTRAÇÃO (XII)									
Despesas Correntes									
Despesas de Capital									
PREVIDÊNCIA (XIII)									
Benefícios - Civil									
Aposentadorias									
Pensões									
Outros Benefícios Previdenciários									
Benefícios - Militar									
Reformas									
Pensões									
Outros Benefícios Previdenciários									
Outras Despesas Previdenciárias									
Compensação Previdenciária do RPPS para o RGPS									
Demais Despesas Previdenciárias									
TOTAL DAS DESPESAS PREVIDENCIÁRIAS RPPS (XIV) = (XII + XIII)									
RESULTADO PREVIDENCIÁRIO (XV) = (XI - XIV)									

Relatório Resumido de Execução Orçamentária Simplificado

Prefeitura Municipal de Giruá - RS (Poder Executivo)

CNPJ:

Exercício: 2018

Período de referência: 3º bimestre

RREO-Anexo 04 | Tabela 4 - Demonstrativo das Receitas e Despesas Previdenciárias do RPPS

Aportes de Recursos para o Plano Financeiro do RPPS	Aportes de Recursos
	APORTES REALIZADOS
Aportes de Recursos para o Regime Próprio de Previdência do Servidor	-
Recursos para Cobertura de Insuficiências Financeiras	
Recursos para Formação de Reserva	

RREO-Anexo 04 | Tabela 4 - Demonstrativo das Receitas e Despesas Previdenciárias do RPPS

Notas Explicativas	Valores
	30/06/2018
Notas Explicativas	-
Notas Explicativas	

RREO-Anexo 06 | Tabela 6.3 - Demonstrativo dos Resultados Primário e Nominal - Municípios

Cálculo Acima da Linha - Receitas Primárias	Receita Orçamentária	
	PREVISÃO ATUALIZADA	Até o Bimestre / 2018
		RECEITAS REALIZADAS (a)
Cálculo Acima da Linha - Receitas Primárias	-	-
RECEITAS CORRENTES (I)	66.975.313,89	35.956.294,25
Impostos, Taxas e Contribuições de Melhoria	6.155.373,36	3.387.409,94
IPTU	1.185.678,35	604.288,43
ISS	1.295.528,72	632.258,21
ITBI	740.940,94	710.260,40
IRRF	1.553.863,81	817.601,12
Outros Impostos, Taxas e Contribuições de Melhoria	1.379.361,54	623.001,78
Contribuições	7.990.128,39	4.618.308,28
Receita Patrimonial	2.572.406,01	1.744.800,78
Aplicações Financeiras (II)	2.572.406,01	879.800,78
Outras Receitas Patrimoniais		865.000,00
Transferências Correntes	49.920.805,90	26.122.102,85
Cota-Parte do FPM	13.167.124,78	6.460.949,48
Cota-Parte do ICMS	12.395.556,75	5.880.075,42
Cota-Parte do IPVA	1.226.475,01	1.108.916,59
Cota-Parte do ITR		
Transferências da LC 87/1996	63.317,08	37.038,90
Transferências da LC nº 61/1989		
Transferências do FUNDEB	7.874.348,25	4.404.128,80
Outras Transferências Correntes	15.193.984,03	8.230.993,66
Demais Receitas Correntes	336.600,23	83.672,40
Outras Receitas Financeiras (III)		
Receitas Correntes Restantes	336.600,23	83.672,40
RECEITAS PRIMÁRIAS CORRENTES (IV) = (I - II - III)	64.402.907,88	35.076.493,47
RECEITAS DE CAPITAL (V)	2.656.340,85	1.750.624,23
Operações de Crédito (VI)	1.500.000,00	1.500.000,00
Amortização de Empréstimos (VII)		
Alienação de Bens	20.500,00	
Receitas de Alienação de Investimentos Temporários (VIII)		
Receitas de Alienação de Investimentos Permanentes (IX)		
Outras Alienações de Bens	20.500,00	
Transferências de Capital	1.135.840,85	250.624,23
Convênios	775.090,85	250.624,23
Outras Transferências de Capital	360.750,00	
Outras Receitas de Capital		
Outras Receitas de Capital Não Primárias (X)		
Outras Receitas de Capital Primárias		
RECEITAS PRIMÁRIAS DE CAPITAL (XI) = (V - VI - VII - VIII - IX - X)	1.156.340,85	250.624,23
RECEITA PRIMÁRIA TOTAL (XII) = (IV + XI)	65.559.248,73	35.327.117,70

Relatório Resumido de Execução Orçamentária Simplificado

Prefeitura Municipal de Giruá - RS (Poder Executivo)


CNPJ:

Exercício: 2018

Período de referência: 3º bimestre

RREO-Anexo 06 | Tabela 6.3 - Demonstrativo dos Resultados Primário e Nominal - Municípios

Cálculo Acima da Linha - Despesas Primárias	Despesa Orçamentária						
	DOTAÇÃO ATUALIZADA	Até o Bimestre / 2018					RESTOS A PAGAR NÃO PROCESSADOS
		DESPESAS EMPENHADAS	DESPESAS LIQUIDADAS	DESPESAS PAGAS (a)	RESTOS A PAGAR PROCESSADOS PAGOS (b)	LIQUIDADOS	
Cálculo Acima da Linha - Despesas Primárias	-	-	-	-	-	-	-
DESPESAS CORRENTES (XIII)	57.517.695,70	34.568.952,38	26.969.943,54	26.506.012,91			
Pessoal e Encargos Sociais	33.444.101,87	17.478.080,41	17.475.831,37	17.315.038,48			
Juros e Encargos da Dívida (XIV)	376.800,00	376.799,94	255.262,83	255.262,83			
Outras Despesas Correntes	23.696.793,83	16.714.072,03	9.238.849,34	8.935.711,60			
DESPESAS PRIMÁRIAS CORRENTES (XV) = (XIII - XIV)	57.140.895,70	34.192.152,44	26.714.680,71	26.250.750,08			
DESPESAS DE CAPITAL (XVI)	6.611.796,30	3.347.207,11	2.315.950,71	2.153.698,83			
Investimentos	5.188.436,30	2.591.851,93	1.943.094,78	1.780.842,90			
Inversões Financeiras							
Concessão de Empréstimos e Financiamentos (XVII)							
Aquisição de Título de Capital já Integralizado (XVIII)							
Aquisição de Título de Crédito (XIX)							
Demais Inversões Financeiras							
Amortização da Dívida (XX)	1.423.360,00	755.355,18	372.855,93	372.855,93			
DESPESAS PRIMÁRIAS DE CAPITAL (XXI) = (XVI - XVII - XVIII - XIX - XX)	5.188.436,30	2.591.851,93	1.943.094,78	1.780.842,90			
RESERVA DE CONTINGÊNCIA (XXII)	51.853,23						
DESPESA PRIMÁRIA TOTAL (XXIII) = (XV + XXI + XXII)	62.381.185,23	36.784.004,37	28.657.775,49	28.031.592,98			

 <p>Sistema de Informações Contábeis e Fiscais do Setor Público Brasileiro</p> <p>TESOURO NACIONAL</p>	Relatório Resumido de Execução Orçamentária Simplificado
	Prefeitura Municipal de Giruá - RS (Poder Executivo)
	CNPJ:
	Exercício: 2018
	Período de referência: 3º bimestre

RREO-Anexo 06 | Tabela 6.3 - Demonstrativo dos Resultados Primário e Nominal - Municípios

Resultado Primário - Acima da Linha	Até o Bimestre / 2018
	VALOR INCORRIDO
Resultado Primário - Acima da Linha	-
RESULTADO PRIMÁRIO - Acima da Linha (XXIV) = (XIIa - (XXIIIa + XXIIIb + XXIIIc))	7.295.524,72

RREO-Anexo 06 | Tabela 6.3 - Demonstrativo dos Resultados Primário e Nominal - Municípios

Meta Fiscal para o Resultado Primário	Valor Realizado no Período
	VALOR CORRENTE
Meta Fiscal para o Resultado Primário	-
Meta fixada no Anexo de Metas Fiscais da LDO para o exercício de referência	-2.264.106,01

RREO-Anexo 06 | Tabela 6.3 - Demonstrativo dos Resultados Primário e Nominal - Municípios

Juros Nominais	Até o bimestre 2018
	VALOR INCORRIDO
Juros Nominais	-
JUROS E ENCARGOS ATIVOS (XXV)	879.800,78
JUROS E ENCARGOS PASSIVOS (XXVI)	255.262,83

RREO-Anexo 06 | Tabela 6.3 - Demonstrativo dos Resultados Primário e Nominal - Municípios

Resultado Nominal - Acima da Linha	Até o Bimestre / 2018
	VALOR INCORRIDO
Resultado Nominal - Acima da Linha	-
RESULTADO NOMINAL - Acima da Linha (XXVII) = XXIV + (XXV - XXVI)	1.135.063,61

RREO-Anexo 06 | Tabela 6.3 - Demonstrativo dos Resultados Primário e Nominal - Municípios

Meta Fiscal para o Resultado Nominal	Valor Realizado no Período
	VALOR CORRENTE
Meta Fiscal para o Resultado Nominal	-
Meta fixada no Anexo de Metas Fiscais da LDO para o exercício de referência	1.600.000,00

RREO-Anexo 06 | Tabela 6.3 - Demonstrativo dos Resultados Primário e Nominal - Municípios

Cálculo Abaixo da Linha - Dívida Consolidada Líquida	Saldo	
	Em 31/12/2017 (a)	Até o Bimestre (b)
Cálculo Abaixo da Linha - Dívida Consolidada Líquida	-	-
DÍVIDA CONSOLIDADA (XXVIII)	3.106.151,48	2.591.331,16
DEDUÇÕES (XXIX)	5.641.627,85	9.496.519,16
Disponibilidade de Caixa	5.309.967,26	9.164.858,57
Disponibilidade de Caixa Bruta	7.255.517,57	9.323.751,48
(-) Restos a Pagar Processados (XXX)	1.945.550,31	158.892,91
Demaís Haveres Financeiros	331.660,59	331.660,59
DÍVIDA CONSOLIDADA LÍQUIDA (XXXI) = (XXVIII - XXIX)	-2.535.476,37	-6.905.188,00

RREO-Anexo 06 | Tabela 6.3 - Demonstrativo dos Resultados Primário e Nominal - Municípios

Resultado Nominal - Abaixo da Linha	Saldo
	Até o Bimestre / 2018
Resultado Nominal - Abaixo da Linha	-
RESULTADO NOMINAL - Abaixo da Linha (XXXII) = (XXXIa - XXXIb)	4.369.711,63

RREO-Anexo 06 | Tabela 6.3 - Demonstrativo dos Resultados Primário e Nominal - Municípios

Ajuste Metodológico	Até o bimestre 2018
	VALOR INCORRIDO
Ajuste Metodológico	-
VARIAÇÃO SALDO RPP = (XXXIII) = (XXXa - XXXb)	1.786.657,40
RECEITA DE ALIENAÇÃO DE INVESTIMENTOS PERMANENTES (IX)	
PASSIVOS RECONHECIDOS NA DC (XXXIV)	
OUTROS AJUSTES (XXXV)	
RESULTADO NOMINAL AJUSTADO - Abaixo da Linha (XXXVI) = (XXXII - XXXIII - IX + XXXIV + XXXV)	2.583.054,23

RREO-Anexo 06 | Tabela 6.3 - Demonstrativo dos Resultados Primário e Nominal - Municípios

Resultado Primário - Abaixo da Linha	Saldo
	Até o Bimestre / 2018
Resultado Primário - Abaixo da Linha	-

Relatório Resumido de Execução Orçamentária Simplificado

Prefeitura Municipal de Giruá - RS (Poder Executivo)

CNPJ:

Exercício: 2018

Período de referência: 3º bimestre

Resultado Primário - Abaixo da Linha	Saldo
	Até o Bimestre / 2018
RESULTADO PRIMÁRIO - Abaixo da Linha (XXXVII) = XXXVI - (XXV - XXVI)	1.958.516,28

RREO-Anexo 06 | Tabela 6.3 - Demonstrativo dos Resultados Primário e Nominal - Municípios

Informações Adicionais	PREVISÃO ORÇAMENTÁRIA
	PREVISÃO ORÇAMENTÁRIA
Informações Adicionais	-
Recursos Arrecadados em Exercícios Anteriores - RPPS	
Superávit Financeiro Utilizado para Abertura e Reabertura de Créditos Adicionais	1.249.164,15
Reserva Orçamentária do RPPS	

RREO-Anexo 06 | Tabela 6.3 - Demonstrativo dos Resultados Primário e Nominal - Municípios

Quadro Opcional - Receitas Primárias	Quadro destinado aos entes da federação que estabeleceram as metas fiscais para 2018 com base na metodologia definida na 7ª edição do MDF		
	PREVISÃO ATUALIZADA	RECEITAS REALIZADAS	
		Até o Bimestre / 2018	Até o Bimestre / 2017
Receita Primárias	-	-	-
RECEITA PRIMÁRIA TOTAL (VII) = (I + VI)			

Relatório Resumido de Execução Orçamentária Simplificado

Prefeitura Municipal de Giruá - RS (Poder Executivo)


CNPJ:

Exercício: 2018

Período de referência: 3º bimestre

RREO-Anexo 06 | Tabela 6.3 - Demonstrativo dos Resultados Primário e Nominal - Municípios

Quadro Opcional - Despesas Primárias	Quadro destinado aos entes da federação que estabeleceram as metas fiscais para 2018 com base na metodologia definida na 7ª edição do MDF						
	DOTAÇÃO ATUALIZADA	DESPESAS EMPENHADAS		DESPESAS LIQUIDADAS		INSCRITAS EM RESTOS A PAGAR NÃO PROCESSADOS	
		Despesas Empenhadas Até o Bimestre / 2018	Despesas Empenhadas Até o Bimestre / 2017	Despesas Liquidadas Até o Bimestre / 2018	Despesas Liquidadas Até o Bimestre / 2017	Em 2018	Em 2017
Despesas Primárias	-	-	-	-	-	-	-
DESPESA PRIMÁRIA TOTAL (XVIII) = (X + XV + XVI + XVII)							
RESULTADO PRIMÁRIO (XIX) = (VII - XVIII)							

 <p>Sistema de Informações Contábeis e Fiscais do Setor Público Brasileiro</p> <p>TESOURO NACIONAL</p>	Relatório Resumido de Execução Orçamentária Simplificado
	Prefeitura Municipal de Giruá - RS (Poder Executivo)
	CNPJ:
	Exercício: 2018
	Período de referência: 3º bimestre

RREO-Anexo 06 | Tabela 6.3 - Demonstrativo dos Resultados Primário e Nominal - Municípios

Quadro Opcional - Discriminação da Meta Fiscal de Resultado Primário	Quadro destinado aos entes da federação que estabeleceram as metas fiscais para 2018 com base na metodologia definida na 7ª edição do MDF	
	VALOR CORRENTE	
Discriminação da Meta Fiscal de Resultado Primário		
META DE RESULTADO PRIMÁRIO FIXADA NO ANEXO DE METAS FISCAIS DA LDO P/ O EXERCÍCIO DE REFERÊNCIA	-	

RREO-Anexo 06 | Tabela 6.3 - Demonstrativo dos Resultados Primário e Nominal - Municípios

Quadro Opcional - Resultado Nominal	Quadro destinado aos entes da federação que estabeleceram as metas fiscais para 2018 com base na metodologia definida na 7ª edição do MDF	
	PERÍODO DE REFERÊNCIA	
	No Bimestre (VIc - VIb)	Até o Bimestre (VIc - VIa)
Resultado Nominal	-	-
RESULTADO NOMINAL		

RREO-Anexo 06 | Tabela 6.3 - Demonstrativo dos Resultados Primário e Nominal - Municípios

Quadro Opcional - Discriminação da Meta Fiscal de Resultado Nominal	Quadro destinado aos entes da federação que estabeleceram as metas fiscais para 2018 com base na metodologia definida na 7ª edição do MDF	
	VALOR CORRENTE	
Discriminação da Meta Fiscal de Resultado Nominal		
META DE RESULTADO NOMINAL FIXADA NO ANEXO DE METAS FISCAIS DA LDO P/ O EXERCÍCIO DE REFERÊNCIA	-	

RREO-Anexo 06 | Tabela 6.3 - Demonstrativo dos Resultados Primário e Nominal - Municípios

Notas Explicativas	Valores
	30/06/2018
Notas Explicativas	-
Notas Explicativas	

Relatório Resumido de Execução Orçamentária Simplificado

Prefeitura Municipal de Giruá - RS (Poder Executivo)

CNPJ:

Exercício: 2018

Período de referência: 3º bimestre

RREO-Anexo 07 | Tabela 7.0 - Demonstrativo dos Restos à Pagar por Poder e Órgão - Municípios

Poder/Órgão	Poder/Órgão											
	Poder/Órgão											
	RESTOS A PAGAR PROCESSADOS E NÃO PROCESSADOS LIQUIDADOS EM EXERCÍCIOS ANTERIORES					RESTOS A PAGAR NÃO PROCESSADOS						
	Inscritos		Pagos (c)	Cancelados (d)	Saldo e = (a + b) - (c + d)	Inscritos		Liquidados (h)	Pagos (i)	Cancelados (j)	Saldo k = (f + g) - (i + j)	Saldo Total L = (e + k)
	Em Exercícios Anteriores (a)	Em 31 de Dezembro de 2017 (b)				Em Exercícios Anteriores (f)	Em 31 de Dezembro de 2017 (g)					
RESTOS A PAGAR (EXCETO INTRA-ORÇAMENTÁRIOS) (I)	155.969,72	1.316.156,37	1.304.925,52	4,82	167.195,75	680.805,59	1.956.570,39	1.405.396,84	1.305.715,38	219.740,03	1.111.920,57	1.279.116,32
PODER EXECUTIVO	155.969,72	1.316.156,37	1.304.925,52	4,82	167.195,75	680.805,59	1.956.570,39	1.405.396,84	1.305.715,38	219.740,03	1.111.920,57	1.279.116,32
PODER LEGISLATIVO												
Câmara Municipal												
Tribunal de Contas do Município												
RESTOS A PAGAR (INTRA-ORÇAMENTÁRIOS) (II)	0,00	481.727,06	481.727,06	0,00	0,00	0,00	655,26	0,00	0,00	0,00	655,26	655,26
TOTAL (III) = (I + II)	155.969,72	1.797.883,43	1.786.652,58	4,82	167.195,75	680.805,59	1.957.225,65	1.405.396,84	1.305.715,38	219.740,03	1.112.575,83	1.279.771,58

RREO-Anexo 07 | Tabela 7.0 - Demonstrativo dos Restos à Pagar por Poder e Órgão - Municípios

Poder/Órgão - Intra	Poder/Órgão - Intra											
	Poder/Órgão Intra											
	RESTOS A PAGAR PROCESSADOS E NÃO PROCESSADOS LIQUIDADOS EM EXERCÍCIOS ANTERIORES					RESTOS A PAGAR NÃO PROCESSADOS						
	Inscritos		Pagos (c)	Cancelados (d)	Saldo e = (a + b) - (c + d)	Inscritos		Liquidados (h)	Pagos (i)	Cancelados (j)	Saldo k = (f + g) - (i + j)	Saldo Total L = (e + k)
	Em Exercícios Anteriores (a)	Em 31 de Dezembro de 2017 (b)				Em Exercícios Anteriores (f)	Em 31 de Dezembro de 2017 (g)					
RESTOS A PAGAR (INTRA-ORÇAMENTÁRIOS) (II)	0,00	481.727,06	481.727,06	0,00	0,00	0,00	655,26	0,00	0,00	0,00	655,26	655,26
PODER EXECUTIVO	0,00	481.727,06	481.727,06	0,00	0,00	0,00	655,26	0,00	0,00	0,00	655,26	655,26
PODER LEGISLATIVO												
Câmara Municipal												
Tribunal de Contas do Município												

Relatório Resumido de Execução Orçamentária Simplificado

Prefeitura Municipal de Giruá - RS (Poder Executivo)

CNPJ:

Exercício: 2018

Período de referência: 3º bimestre

RREO-Anexo 07 | Tabela 7.0 - Demonstrativo dos Restos à Pagar por Poder e Órgão - Municípios

Notas Explicativas	Valores
	30/06/2018
Notas Explicativas	-
Notas Explicativas	

RREO-Anexo 13 | Tabela 13.0 - Demonstrativo das Parcerias Público-Privadas

Impactos das Contratações de PPP	Especificação de PPP		
	SALDO TOTAL EM 31 DE DEZEMBRO DE 2017	REGISTROS EFETUADOS EM 2018	
		No Bimestre	Até o Bimestre
Impactos das Contratações de PPP	-	-	-
TOTAL DE ATIVOS			
Ativos Constituídos pela SPE			
TOTAL DE PASSIVOS			
Obrigações decorrentes de Ativos Constituídos pela SPE			
Provisões de PPP			
Outros Passivos			
ATOS POTENCIAIS PASSIVOS			
Obrigações Contratuais			
Riscos não Provisionados			
Garantias Concedidas			
Outros Passivos Contingentes			

Relatório Resumido de Execução Orçamentária Simplificado

Prefeitura Municipal de Giruá - RS (Poder Executivo)

CNPJ:

Exercício: 2018

Período de referência: 3º bimestre

RREO-Anexo 13 | Tabela 13.0 - Demonstrativo das Parcerias Público-Privadas | Do Ente Federado, exceto estatais não dependentes (I)


Despesas de PPP	Despesas de PPP										
	EXERCÍCIO ANTERIOR	EXERCÍCIO CORRENTE (EC)	<EC + 1>	<EC + 2>	<EC + 3>	<EC + 4>	<EC + 5>	<EC + 6>	<EC + 7>	<EC + 8>	<EC + 9>

RREO-Anexo 13 | Tabela 13.0 - Demonstrativo das Parcerias Público-Privadas | Das Estatais Não-Dependentes

Despesas de PPP das Estatais Não-dependentes	Despesas de PPP										
	EXERCÍCIO ANTERIOR	EXERCÍCIO CORRENTE (EC)	<EC + 1>	<EC + 2>	<EC + 3>	<EC + 4>	<EC + 5>	<EC + 6>	<EC + 7>	<EC + 8>	<EC + 9>

RREO-Anexo 13 | Tabela 13.0 - Demonstrativo das Parcerias Público-Privadas

Total das Despesas de PPP	Despesas de PPP										
	EXERCÍCIO ANTERIOR	EXERCÍCIO CORRENTE (EC)	<EC + 1>	<EC + 2>	<EC + 3>	<EC + 4>	<EC + 5>	<EC + 6>	<EC + 7>	<EC + 8>	<EC + 9>
Total das Despesas de PPP	-	-	-	-	-	-	-	-	-	-	-
TOTAL DAS DESPESAS											
PPP A CONTRATAR (II)											
RECEITA CORRENTE LÍQUIDA (RCL) (III)											
TOTAL DAS DESPESAS CONSIDERADAS PARA O LIMITE (IV = I + II)											
TOTAL DAS DESPESAS / RCL (%) (V) = (IV) / (III)											

 <div> Sistema de Informações Contábeis e Fiscais do Setor Público Brasileiro </div> <div> TESOURO NACIONAL </div>	Relatório Resumido de Execução Orçamentária Simplificado
	Prefeitura Municipal de Giruá - RS (Poder Executivo)
	CNPJ:
	Exercício: 2018
	Período de referência: 3º bimestre

RREO-Anexo 13 | Tabela 13.0 - Demonstrativo das Parcerias Público-Privadas

Notas Explicativas	Valores
	30/06/2018
Notas Explicativas	-
Notas Explicativas	

RREO-Anexo 14 | Tabela 14.0 - Demonstrativo Simplificado do Relatório Resumido da Execução Orçamentária - Estados, DF e Municípios

Balanço Orçamentário	Valores
	Até o Bimestre
Balanço Orçamentário	-
RECEITAS	0,00
Previsão Inicial	69.631.654,74
Previsão Atualizada	70.008.892,71
Receitas Realizadas	38.011.918,48
Déficit Orçamentário	0,00
Saldos de Exercícios Anteriores (Utilizados para Créditos Adicionais)	1.249.164,15
DESPESAS	0,00
Dotação Inicial	67.874.832,55
Créditos Adicionais	3.222.502,55
Dotação Atualizada	71.097.335,10
Despesas Empenhadas	41.302.468,69
Despesas Liquidadas	32.672.203,45
Despesas Pagas	31.521.804,39
Superávit Orçamentário	5.339.715,03

RREO-Anexo 14 | Tabela 14.0 - Demonstrativo Simplificado do Relatório Resumido da Execução Orçamentária - Estados, DF e Municípios

Despesas por Função/Subfunção	Valores
	Até o Bimestre
Despesas por Função/Subfunção	-
Despesas Empenhadas	41.302.468,69
Despesas Liquidadas	32.672.203,45

RREO-Anexo 14 | Tabela 14.0 - Demonstrativo Simplificado do Relatório Resumido da Execução Orçamentária - Estados, DF e Municípios

Receita Corrente Líquida - RCL	Valores
	Até o Bimestre
Receita Corrente Líquida - RCL	-
Receita Corrente Líquida	56.893.756,84

RREO-Anexo 14 | Tabela 14.0 - Demonstrativo Simplificado do Relatório Resumido da Execução Orçamentária - Estados, DF e Municípios

Receitas e Despesas do Regime Próprio de Previdência dos Servidores	Valores
	Até o Bimestre
Receitas e Despesas do Regime Próprio de Previdência dos Servidores	-
Regime Próprio de Previdência dos Servidores - PLANO PREVIDENCIÁRIO	
Receitas Previdenciárias Realizadas	0,00
Despesas Previdenciárias Liquidadas	0,00
Resultado Previdenciário	0,00
Regime Próprio de Previdência dos Servidores - PLANO FINANCEIRO	
Receitas Previdenciárias Realizadas	4.959.007,80
Despesas Previdenciárias Liquidadas	3.724.801,78
Resultado Previdenciário	1.234.206,02

RREO-Anexo 14 | Tabela 14.0 - Demonstrativo Simplificado do Relatório Resumido da Execução Orçamentária - Estados, DF e Municípios

Resultados Nominal e Primário	Verificação das Metas dos Resultados Nominal e Primário		
	Meta Fixada no Anexo de Metas Fiscais da LDO (a)	Resultado Apurado até o Bimestre (b)	% em Relação à Meta (b/a)
Resultados Nominal e Primário	-	-	-
Resultado Nominal - Acima da Linha	1.600.000,00	4.369.711,63	273,11
Resultado Primário - Acima da Linha	-2.264.106,01	7.295.524,72	-322,23

RREO-Anexo 14 | Tabela 14.0 - Demonstrativo Simplificado do Relatório Resumido da Execução Orçamentária - Estados, DF e Municípios

Restos a Pagar por Poder e Ministério Público	Estágios dos Restos a Pagar			
	Inscrição	Cancelamento Até o Bimestre	Pagamento Até o Bimestre	Saldo a Pagar
Restos a Pagar por Poder e Ministério Público	-	-	-	-
RESTOS A PAGAR PROCESSADOS	1.953.853,15	4,82	1.786.652,58	167.195,75
Poder Executivo	1.953.853,15	4,82	1.786.652,58	167.195,75
Poder Legislativo	0,00	0,00	0,00	0,00
Poder Judiciário	0,00	0,00	0,00	0,00

Relatório Resumido de Execução Orçamentária Simplificado

Prefeitura Municipal de Giruá - RS (Poder Executivo)

CNPJ:

Exercício: 2018

Período de referência: 3º bimestre

Restos a Pagar por Poder e Ministério Público	Estágios dos Restos a Pagar			
	Inscrição	Cancelamento Até o Bimestre	Pagamento Até o Bimestre	Saldo a Pagar
Ministério Público	0,00	0,00	0,00	0,00
Defensoria Pública				
RESTOS A PAGAR NÃO PROCESSADOS	2.638.031,24	219.740,03	1.305.715,38	1.112.575,83
Poder Executivo	2.638.031,24	219.740,03	1.305.715,38	1.112.575,83
Poder Legislativo	0,00	0,00	0,00	0,00
Poder Judiciário	0,00	0,00	0,00	0,00
Ministério Público	0,00	0,00	0,00	0,00
Defensoria Pública				
TOTAL	4.591.884,39	219.744,85	3.092.367,96	1.279.771,58

RREO-Anexo 14 | Tabela 14.0 - Demonstrativo Simplificado do Relatório Resumido da Execução Orçamentária - Estados, DF e Municípios

Despesas com Manutenção e Desenvolvimento do Ensino	Apuração das Despesas com Ensino		
	Valor Apurado Até o Bimestre	Limites Constitucionais Anuais	
		% Mínimo a Aplicar no Exercício	% Aplicado Até o Bimestre
Despesas com Manutenção e Desenvolvimento do Ensino	-	-	-
Mínimo Anual de <18% / 25%> das Receitas de Impostos na Manutenção e Desenvolvimento do Ensino	5.295.389,77	25,00	26,73
Mínimo Anual de 60% do FUNDEB na Remuneração do Magistério com Ensino Fundamental e Médio	0,00	60,00	0,00
Mínimo Anual de 60% do FUNDEB na Remuneração do Magistério com Educação Infantil e Ensino Fundamental	2.876.135,70	60,00	65,33
Complementação da União ao FUNDEB			

RREO-Anexo 14 | Tabela 14.0 - Demonstrativo Simplificado do Relatório Resumido da Execução Orçamentária - Estados, DF e Municípios

Receitas de Operações de Crédito e Despesas de Capital	Apuração das Receitas de Operações de Crédito e Despesas de Capital	
	Valor Apurado Até o Bimestre	Saldo Não Realizado
Receitas de Operações de Crédito e Despesas de Capital	-	-
Receitas de Operações de Crédito	1.500.000,00	0,00
Despesa de Capital Líquida	2.315.950,71	4.295.845,59

RREO-Anexo 14 | Tabela 14.0 - Demonstrativo Simplificado do Relatório Resumido da Execução Orçamentária - Estados, DF e Municípios

Projeção Atuarial dos Regimes de Previdência	Exercício de Apuração			
	Exercício	10º Exercício	20º Exercício	35º Exercício
Projeção Atuarial dos Regimes de Previdência	-	-	-	-
Plano Previdenciário				
Receitas Previdenciárias	0,00	0,00	0,00	0,00
Despesas Previdenciárias	0,00	0,00	0,00	0,00
Resultado Previdenciário	0,00	0,00	0,00	0,00
Plano Financeiro				
Receitas Previdenciárias	10.231.110,24	19.094.036,85	28.590.452,40	25.427.063,99
Despesas Previdenciárias	6.814.484,36	9.520.578,88	12.686.421,31	20.922.167,44
Resultado Previdenciário	3.416.625,88	9.573.457,97	15.904.031,09	4.504.896,55

RREO-Anexo 14 | Tabela 14.0 - Demonstrativo Simplificado do Relatório Resumido da Execução Orçamentária - Estados, DF e Municípios

Receita da Alienação de Ativos e Aplicação dos Recursos	Apuração da Receita da Alienação de Ativos e Aplicação dos Recursos	
	Valor Apurado Até o Bimestre	Saldo a Realizar
Receita da Alienação de Ativos e Aplicação dos Recursos	-	-
Receita de Capital Resultante da Alienação de Ativos	0,00	0,00
Aplicação dos Recursos da Alienação de Ativos	2.315.950,71	0,00

RREO-Anexo 14 | Tabela 14.0 - Demonstrativo Simplificado do Relatório Resumido da Execução Orçamentária - Estados, DF e Municípios

Despesas com Ações e Serviços Públicos de Saúde	Apuração das Despesas com Saúde		
	Valor Apurado Até o Bimestre	Limites Constitucionais Anuais	
		% Mínimo a Aplicar no Exercício	% Aplicado Até o Bimestre
Despesas com Ações e Serviços Públicos de Saúde	-	-	-
Despesas com Ações e Serviços Públicos de Saúde Executadas com Recursos de Impostos	3.923.811,93	15,00	19,81

RREO-Anexo 14 | Tabela 14.0 - Demonstrativo Simplificado do Relatório Resumido da Execução Orçamentária - Estados, DF e Municípios

Despesas de Caráter Continuado Derivadas de PPP	Valor Realizado no Período	
	Valor Apurado no Exercício Corrente	
Despesas de Caráter Continuado Derivadas de PPP	-	
Total das Despesas/RCL (%)		

RREO-Anexo 14 | Tabela 14.0 - Demonstrativo Simplificado do Relatório Resumido da Execução Orçamentária - Estados, DF e Municípios

Relatório Resumido de Execução Orçamentária Simplificado

Prefeitura Municipal de Giruá - RS (Poder Executivo)

CNPJ:

Exercício: 2018

Período de referência: 3º bimestre

Notas Explicativas	Valores
	30/06/2018
Notas Explicativas	-
Notas Explicativas	A Receita Corrente Líquida (RCL) e o Demonstrativo da Despesa com Pessoal foram elaborados com base nas orientações do Tribunal de Contas do Estado do Rio Grande do Sul e na sua metodologia de cálculo adotada na Instrução Normativa 18/2015 do TCERS.

Lista de Assinaturas

Assinatura: 1
Assinatura: 2
Assinatura: 3
Assinatura: 4
Assinatura: 5

As assinaturas digitais podem ser verificadas no arquivo PDF.